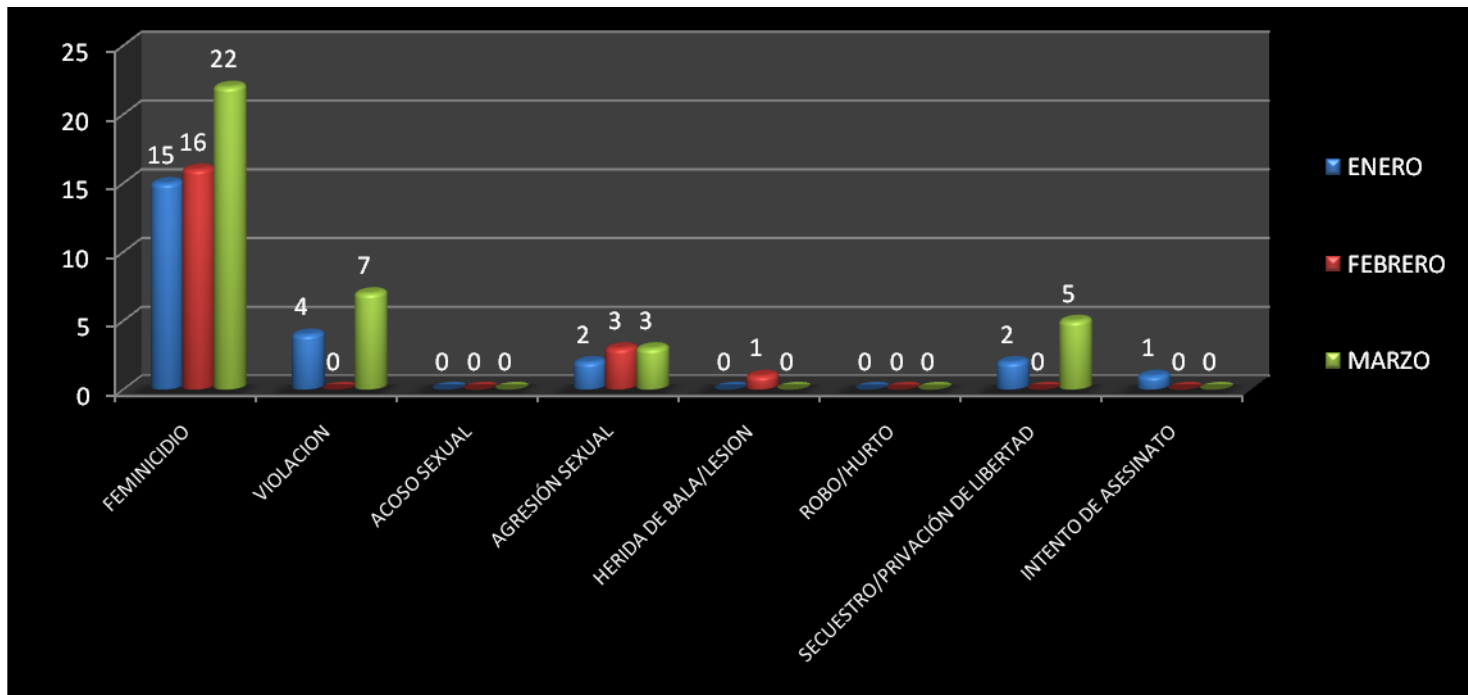


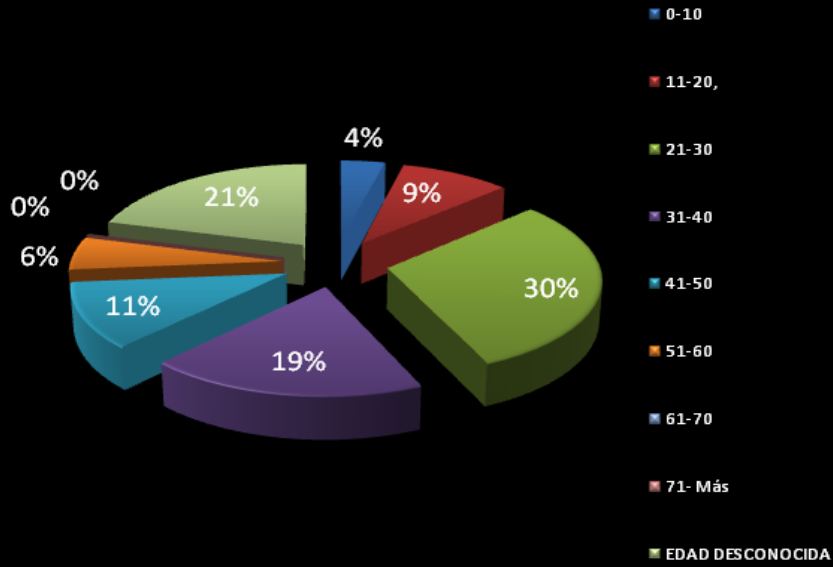
VIOLENCIA CONTRA LAS MUJERES- PRIMER TRIMESTRE- 2009



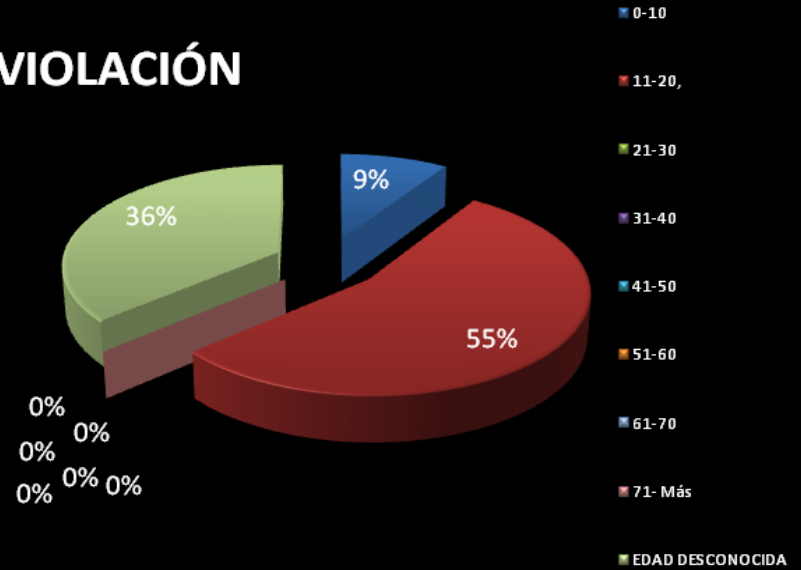
EDAD DE LAS VÍCTIMAS- PRIMER TRIMESTRE-2009

EDAD DE LAS VÍCTIMAS DE VIOLENCIA (primer trimestre 2009)								
RANGO DE EDAD	FEMINICIDIO	VIOLACIÓN	ACOSO SEXUAL	AGRESIÓN SEXUAL	HERIDA DE BALA/ LESION	ROBO/ HURTO	SECUESTRO/ PRIVACIÓN DE LIBERTAD	INTENTO DE ASESINATO
0-10	2	1	0	0	0	0	0	1
11-20,	5	6	0	5	0	0	0	0
21-30	16	0	0	1	0	0	2	0
31-40	10	0	0	0	1	0	0	0
41-50	6	0	0	0	0	0	0	0
51-60	3	0	0	0	0	0	0	0
61-70	0	0	0	0	0	0	0	0
70 Y MÁS	0	0	0	0	0	0	0	0
EDAD DESCONOCIDA	11	4	0	2	0	0	5	0
TOTAL	53	11	0	8	1	0	7	1

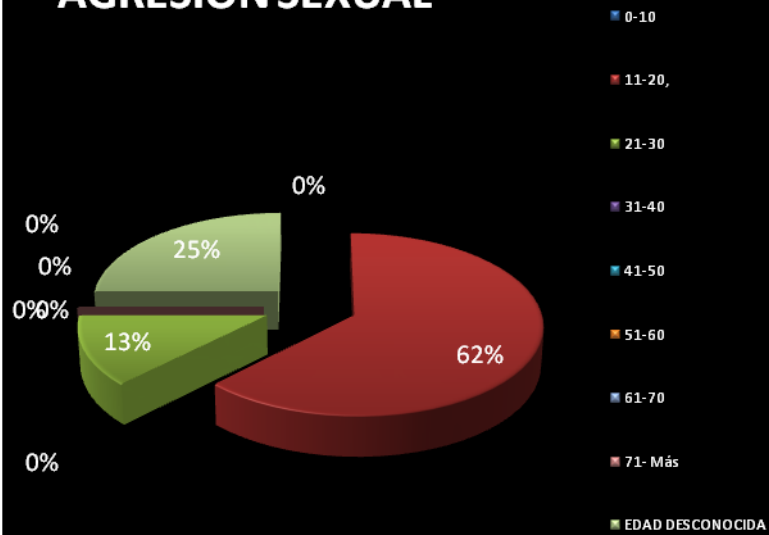
FEMINICIDIO



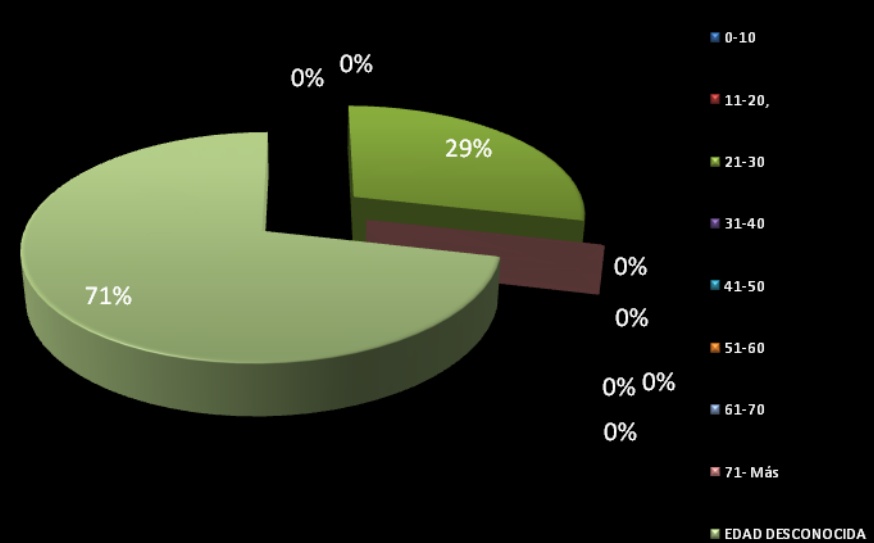
VIOLACIÓN



AGRESIÓN SEXUAL



SECUESTRO/PRIVACIÓN DE LIBERTAD



VIOLENCIA CONTRA LAS MUJERES POR DEPARTAMENTO-PRIMER TRIMESTRE-2009

- En el primer trimestre de 2009, la prensa reportó 53 feminicidios.

- En enero, aumentó la violencia en Sonsonate, Quezaltepeque y Colon, según la PNC.

- En febrero, el 12% de asesinatos a nivel nacional ocurrieron en los municipios del norte de La Libertad.

15 asesinatos diarios hubo en marzo, en los departamentos de San Salvador y Santa Ana. En 3 días subió a 17 asesinatos diarios (datos hasta el 24 marzo). En Sonsonate, el mes de marzo cerró con 35 asesinatos, San miguel 25, Usulután 11, 6 en la unión.

- Las Colonias de San Miguel con más violencia son Santa Emilia, Prados de San

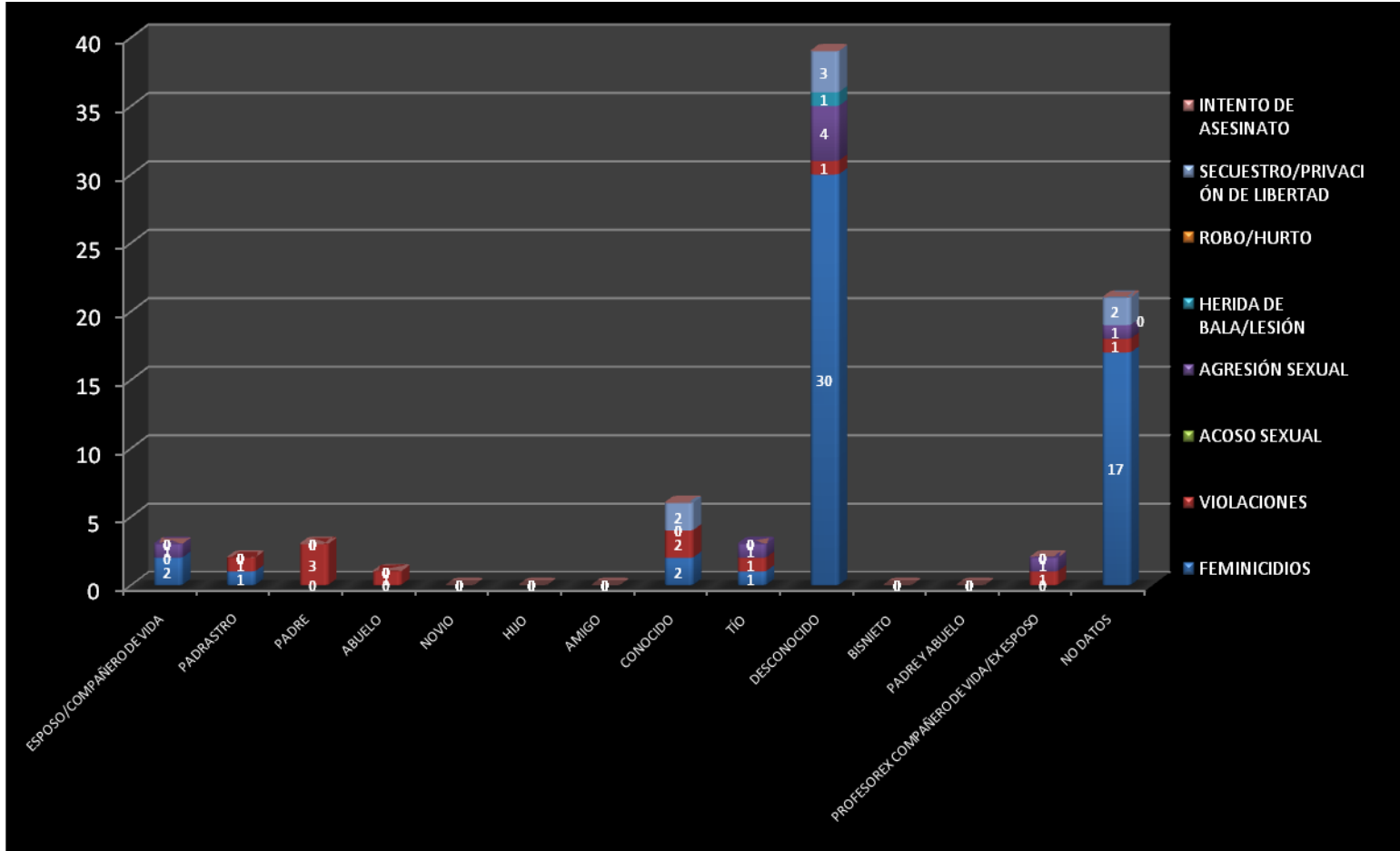
Miguel, Belén, la Presita 1 y 2, La Línea, y Urb. España. El jefe de la delegación departamental niega los hechos de violencia en el sector y desmiente a agentes y pobladoras quienes tienen miedo de transitar por esos lugares.

- Los departamentos más violentos hasta marzo (según la PNC) son: San Salvador, La Libertad, Sonsonate y Santa Ana, llegando de entre 17 a 21 asesinatos diarios. No se han desagregado datos por sexo.

HECHOS DE VIOLENCIA CONTRA LAS MUJERES POR DEPARTAMENTO (Primer trimestre 2009)								
DEPARTAMENTO	FEMINICIDIOS	VIOLACIONES	ACOSO SEXUAL	AGRESIÓN SEXUAL	HERIDA DE BALA/LESIÓN	ROBO/HURTO	SECUESTRO/PRIVACION DE LIBERTAD	INTENTO DE ASESINATO
SANTA ANA	9	1	0	2	0	0	1	0
SONSONATE	6	0	0	0	0	0	0	0
AHUACHAPÁN	3	2	0	4	0	0	0	0
LA LIBERTAD	7	0	0	0	0	0	0	0
SAN SALVADOR	11	5	0	1	1	0	3	1
LA PAZ	2	0	0	0	0	0	0	0
USULUTÁN	3	0	0	0	0	0	2	0
SAN MIGUEL	8	3	0	1	0	0	1	0
LA UNIÓN	0	0	0	0	0	0	0	0
CABAÑAS	0	0	0	0	0	0	0	0
MORAZÁN	1	0	0	0	0	0	0	0
SAN VICENTE	2	0	0	0	0	0	0	0
CHALATENANGO	0	0	0	0	0	0	0	0
CUSCATLÁN	1	0	0	0	0	0	0	0
SIN ESPECIFICAR	0	0	0	0	0	0	0	0
TOTAL	53	11	0	8	1	0	7	1

RELACIÓN DEL AGRESOR CON LA VÍCTIMA- PRIMER TRIMESTRE 2009

RELACIÓN AGRESOR-VÍCTIMA PRIMER TRIMESTRE 2009								
RELACIÓN AGRESOR-VÍCTIMA	FEMINICIDIO	VIOLACIÓN	ACOSO SEXUAL	AGRESIÓN SEXUAL	HERIDA DE BALA/LESIÓN	ROBO/HURTO	SECUESTRO/PRIVACIÓN DE LIBERTAD	INTENTO DE ASESINATO
ESPOSO/COMPAÑERO DE VIDA	2	0	0	1	0	0	0	0
PADRASTRO	1	1	0	0	0	0	0	0
PADRE	0	3	0	0	0	0	0	1
ABUELO	0	1	0	0	0	0	0	0
NOVIO	0	0	0	0	0	0	0	0
HIJO	0	0	0	0	0	0	0	0
AMIGO	0	0	0	0	0	0	0	0
CONOCIDO	2	2		0	0	0	2	0
TÍO	1	1	0	1	0	0	0	0
DESCONOCIDO	30	1	0	4	1	0	3	0
BISNIETO	0	0	0	0	0	0	0	0
PADRE Y ABUELO	0	0	0	0	0	0	0	0
PROFESOR	0	1	0	1	0	0	0	0
NO DATOS	17	1	0	1	0	0	2	0
TOTAL	53	11	0	8	1	0	7	1



TIPO DE ARMAS UTILIZADAS PARA COMETER FEMINICIDIOS

PRIMER TRIMESTRE 2009.

TIPO DE ARMAS/OBJETOS USADOS EN LOS FEMINICIDIOS PRIMER TRIMESTRE 2009	
ARMA/OBJETO	NÚMERO
ARMA DE FUEGO	34
ARMA BLANCA/CORTOPUNZANTE	6
OBJETO CONTUNDENTE	1
GOLPES	0
ESTRANGULACIÓN	2
SIN ESPECIFICAR	5
CALCINADAS	1
ASFIXIA	2
ARMA DE FUEGO Y ARMA BLANCA	1
ASFIXIA Y GOLPES	1
TOTAL	53

