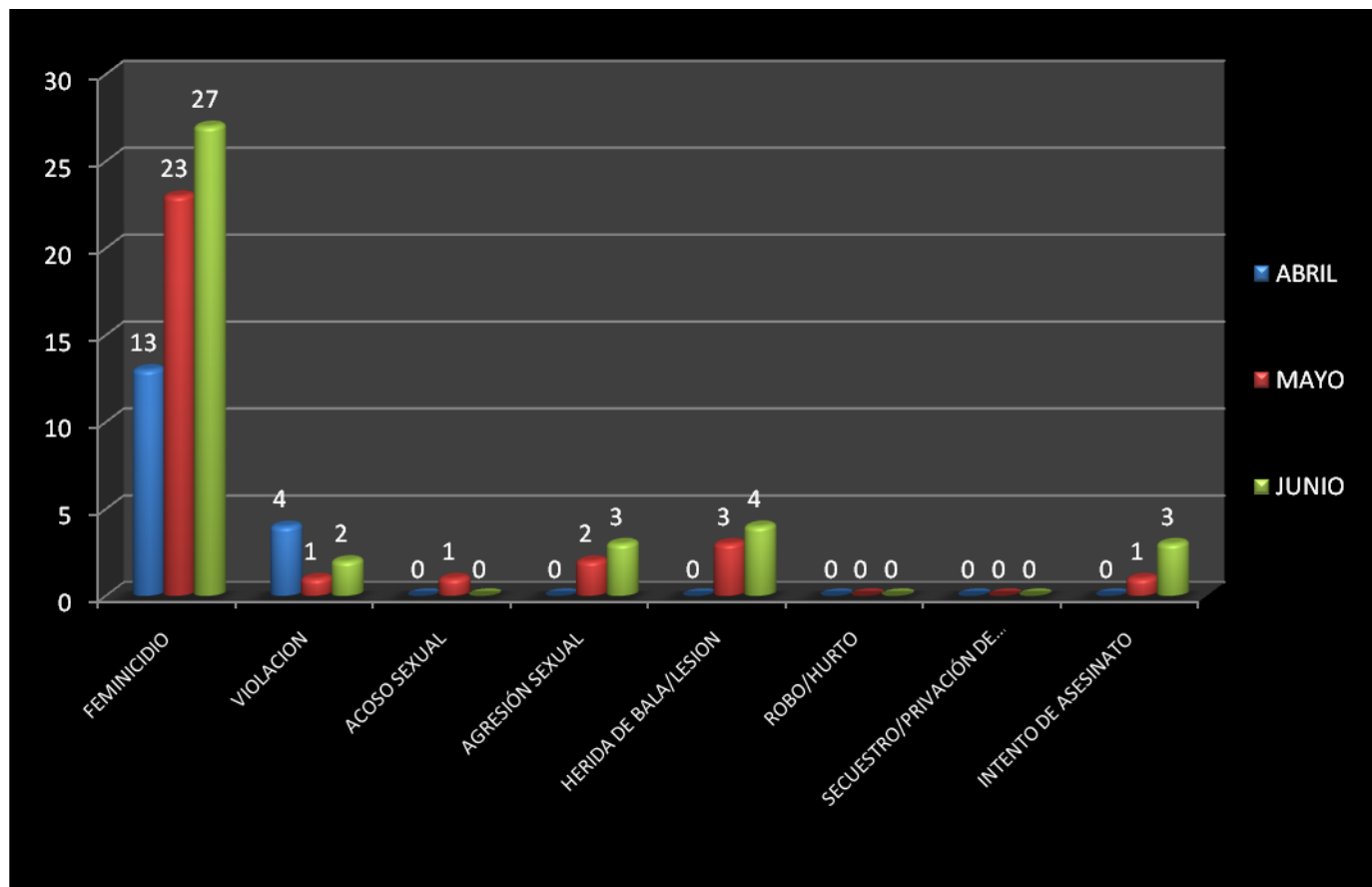


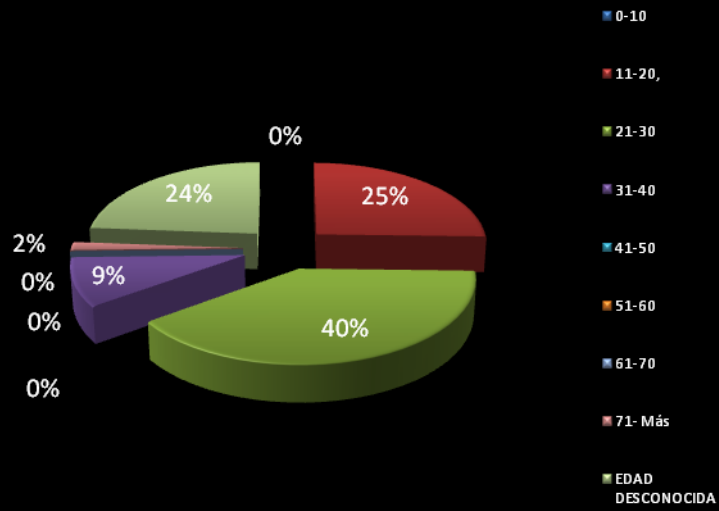
## VIOLENCIA CONTRA LAS MUJERES- SEGUNDO TRIMESTRE- 2009



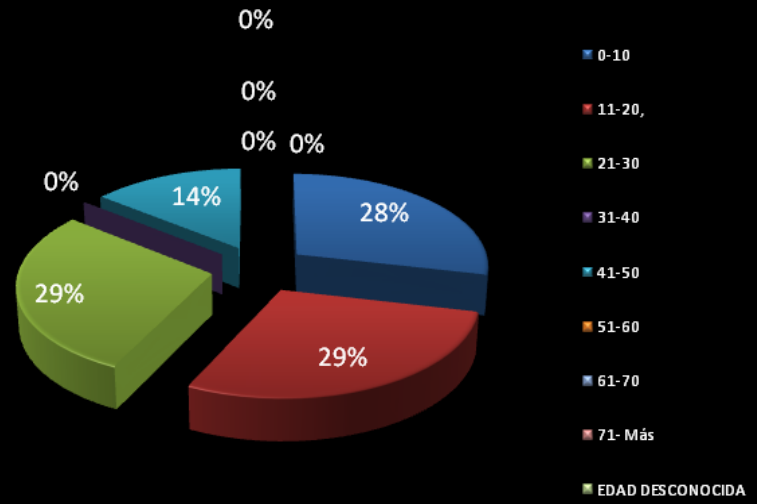
## EDAD DE LAS VÍCTIMAS – SEGUNDO TRIMESTRE-2009

EDAD DE LAS VÍCTIMAS (segundo trimestre 2009)								
RANGO DE EDAD	FEMINICIDIO	VIOLACIÓN	ACOSO SEXUAL	AGRESIÓN SEXUAL	HERIDA DE BALA/ LESION	ROBO/ HURTO	SECUESTRO/ PRIVACIÓN DE LIBERTAD	INTENTO DE ASESINATO
0-10	0	2	0	3	0	0	0	0
11-20,	16	2	0	0	0	0	0	0
21-30	25	2	0	1	1	0	0	2
31-40	6	0	0	0	2	0	0	1
41-50	0	1	0	0	0	0	0	1
51-60	0	0	0	0	1	0	0	0
61-70	0	0	0	0	0	0	0	0
70 Y MÁS	1	0	0	0	0	0	0	0
EDAD DESCONOCIDA	15	0	1	1	3	0	0	0
TOTAL	63	7	1	5	7	0	0	4

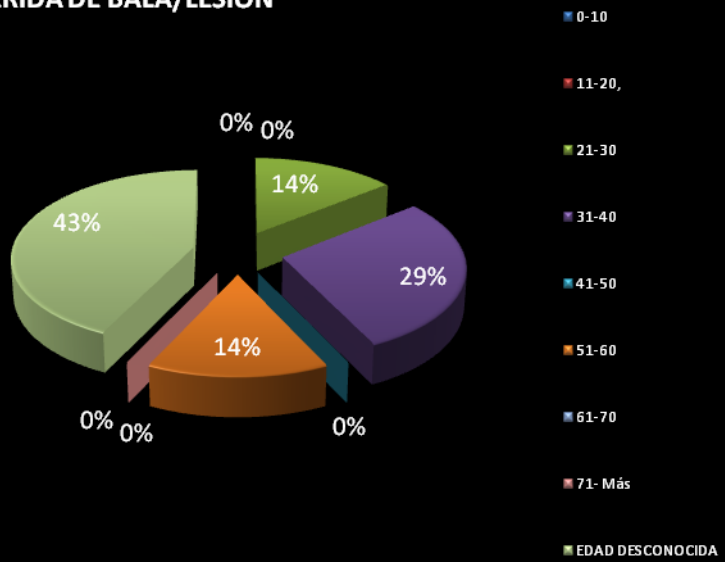
### FEMINICIDIO



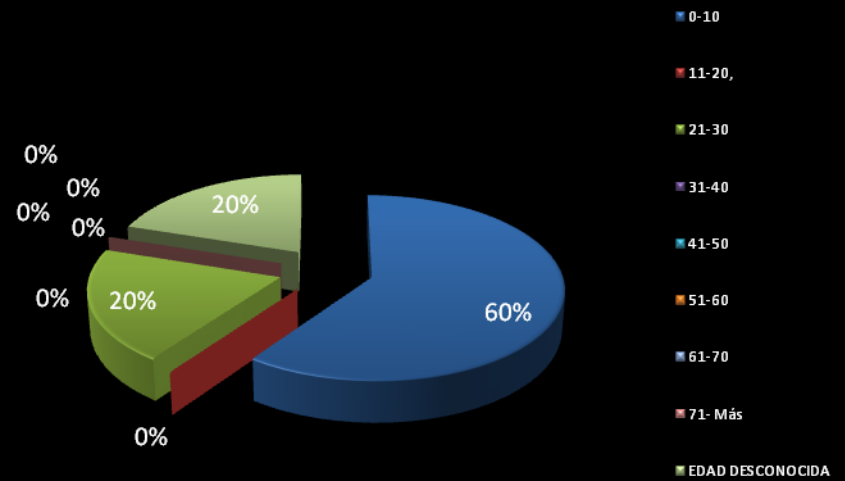
### VIOLACIÓN



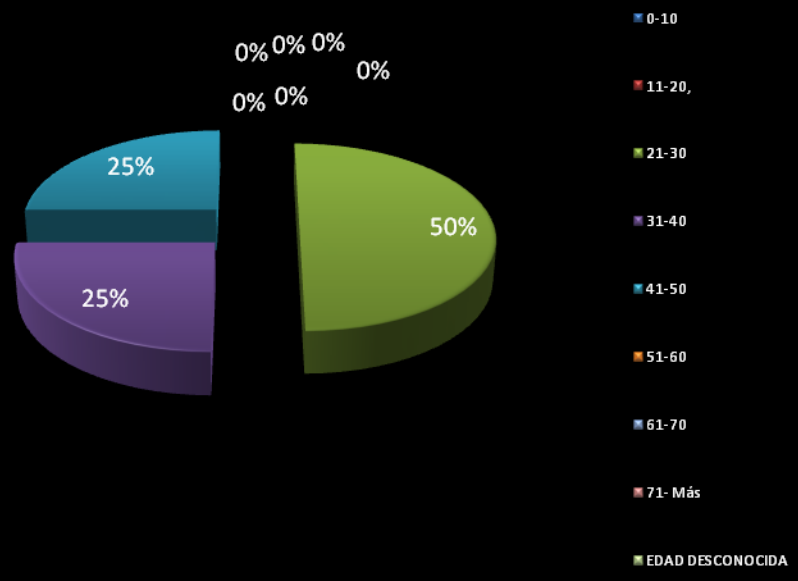
### HERIDA DE BALA/LESIÓN



### AGRESIÓN SEXUAL



### INTENTO DE ASESINATO



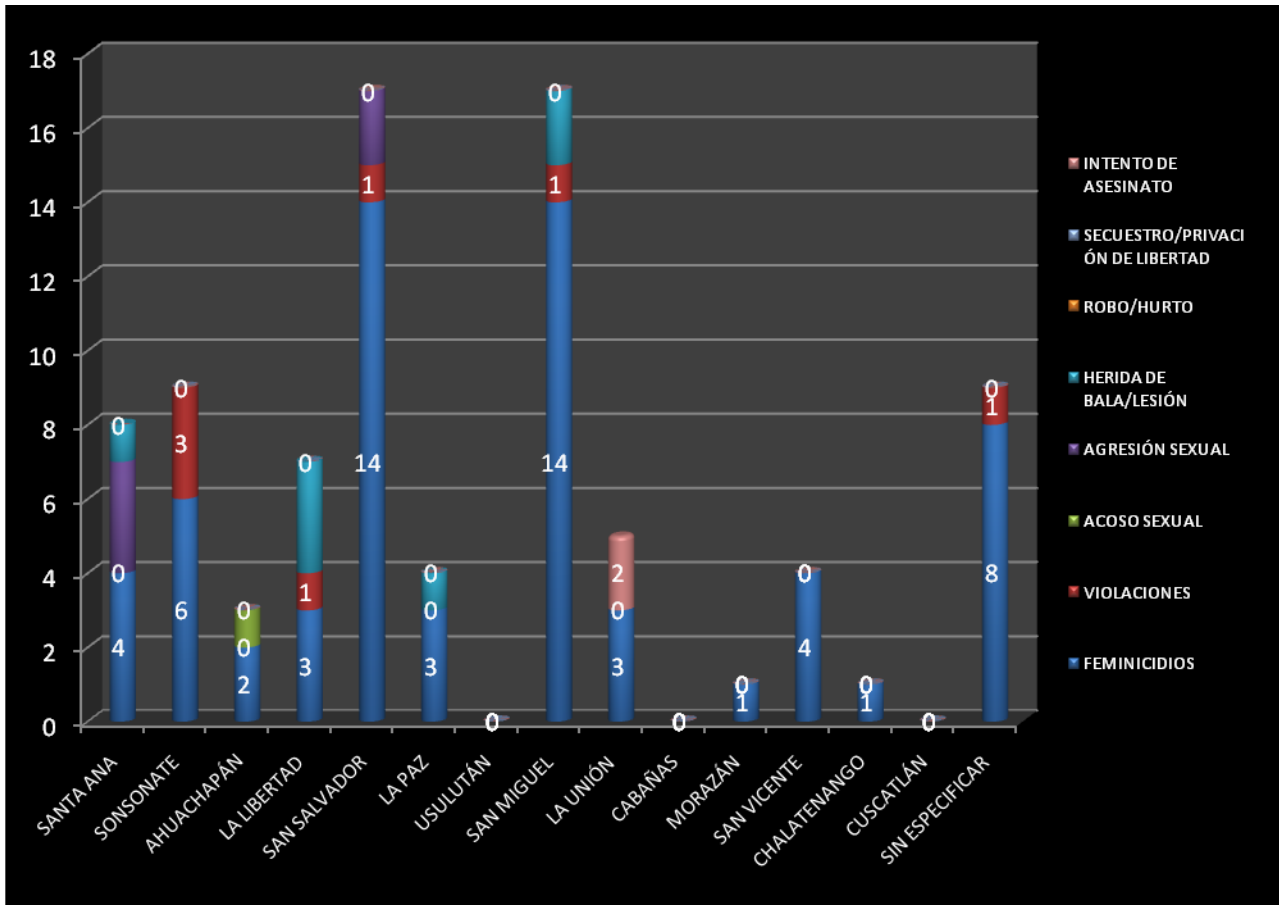
## VIOLENCIA CONTRA LAS MUJERES POR DEPARTAMENTO - SEGUNDO TRIMESTRE -2009.

HECHOS DE VIOLENCIA CONTRA LAS MUJERES POR DEPARTAMENTO (Segundo Trimestre 2009)								
DEPARTAMENTO	FEMINICIDIOS	VIOLACIONES	ACOSO SEXUAL	AGRESIÓN SEXUAL	HERIDA DE BALA/	ROBO/	SECUESTRO/	INTENTO DE ASESINATO
SANTA ANA	4	0	0	3	1	0	0	0
SONSONATE	6	3	0	0	0	0	0	0
AHUACHAPÁN	2	0	1	0	0	0	0	0
LA LIBERTAD	3	1	0	0	3	0	0	0
SAN SALVADOR	14	1	0	2	0	0	0	0
LA PAZ	3	0	0	0	1	0	0	0
USulután	0	0	0	0	0	0	0	1
SAN MIGUEL	14	1	0	0	2	0	0	1
LA UNIÓN	3	0	0	0	0	0	0	2
CABAÑAS	0	0	0	0	0	0	0	0
MORAZÁN	1	0	0	0	0	0	0	0
SAN VICENTE	4	0	0	0	0	0	0	0
CHALATENANGO	1	0	0	0	0	0	0	0
CUSCATLÁN	0	0	0	0	0	0	0	0
SIN ESPECIFICAR	8	1	0	0	0	0	0	0
TOTAL	63	7	1	5	7	0	0	4

Quando la PNC presentó las cifras de asesinatos por departamento, invisibilizó a las mujeres al no dar a conocer los datos desagregados por sexo.

En San miguel, hubo 36 asesinatos en abril, en mayo 38. En Usulután 66 asesinatos hasta 11 de junio, Morazán 18 y La Unión 43.

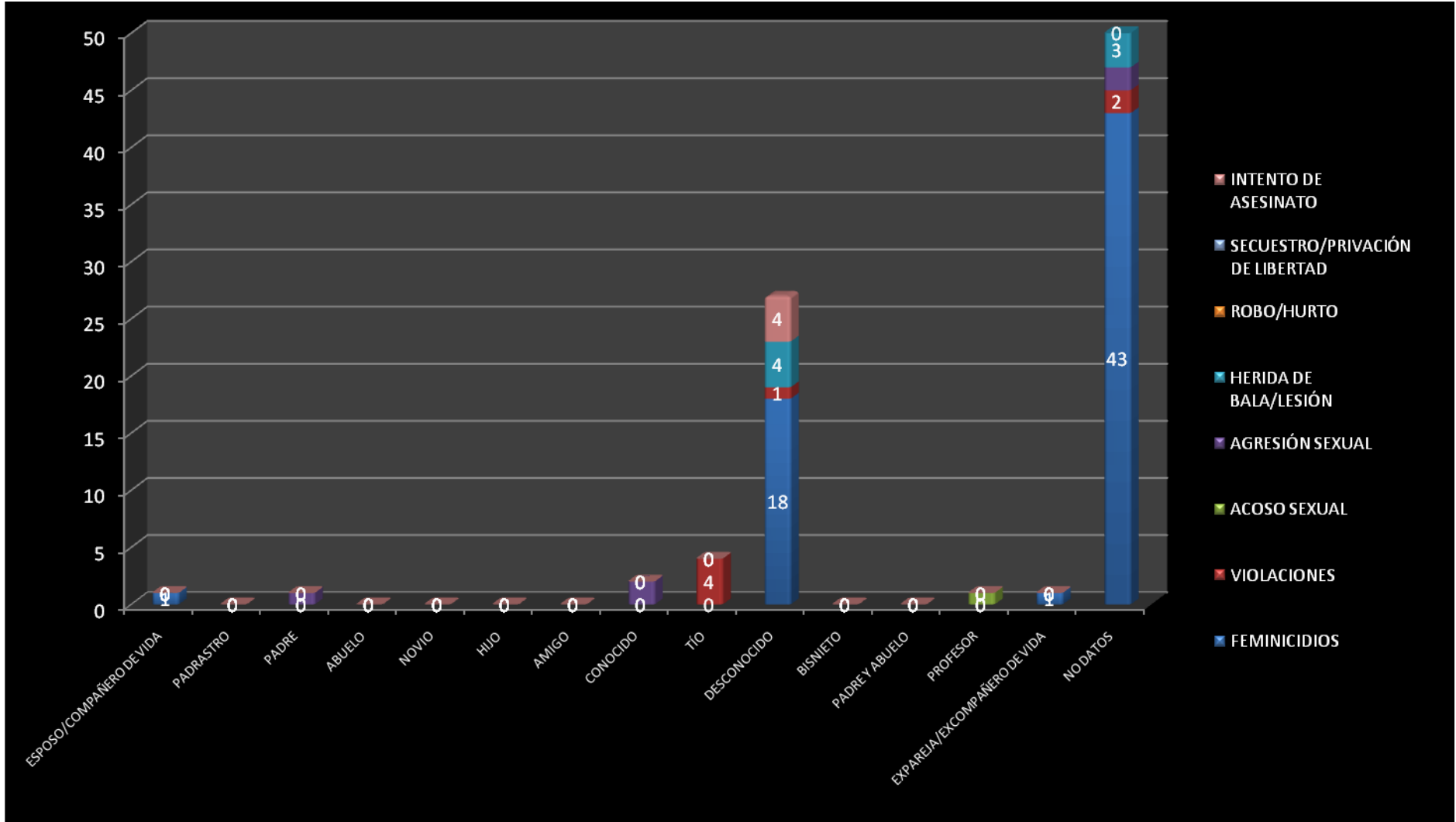
Aumentan los casos de secuestros y privaciones de libertad.



## RELACIÓN AGRESOR- VÍCTIMA, SEGUNDO TRIMESTRE 2009.

RELACIÓN AGRESOR-VÍCTIMA SEGUNDO TRIMESTRE 2009								
RELACIÓN AGRESOR-VÍCTIMA	FEMINICIDIO	VIOLACIÓN	ACOSO SEXUAL	AGRESIÓN SEXUAL	HERIDA DE BALA/ LESION	ROBO/ HURTO	SECUESTRO/ PRIVACIÓN DE LIBERTAD	INTENTO DE ASESINATO
ESPOSO/COMPAÑERO DE VIDA	1	0	0	0	0	0	0	0
PADRASTRO	0	0	0	0	0	0	0	0
PADRE	0	0	0	1	0	0	0	0
ABUELO	0	0	0	0	0	0	0	0
NOVIO	0	0	0	0	0	0	0	0
HIJO	0	0	0	0	0	0	0	0
AMIGO	0	0	0	0	0	0	0	0
CONOCIDO	0	0	0	2	0	0	0	0
TÍO	0	4	0	0	0	0	0	0
DESCONOCIDO	18	1	0	0	4	0	0	4
BISNIETO	0	0	0	0	0	0	0	0
PADRE Y ABUELO	0	0	0	0	0	0	0	0
PROFESOR	0	0	1	0	0	0	0	0
EXPAREJA/EXCOMPAÑERO DE VIDA	1	0	0	0	0	0	0	0
NO DATOS	43	2	0	2	3	0	0	0
TOTAL	63	7	1	5	7	0	0	4

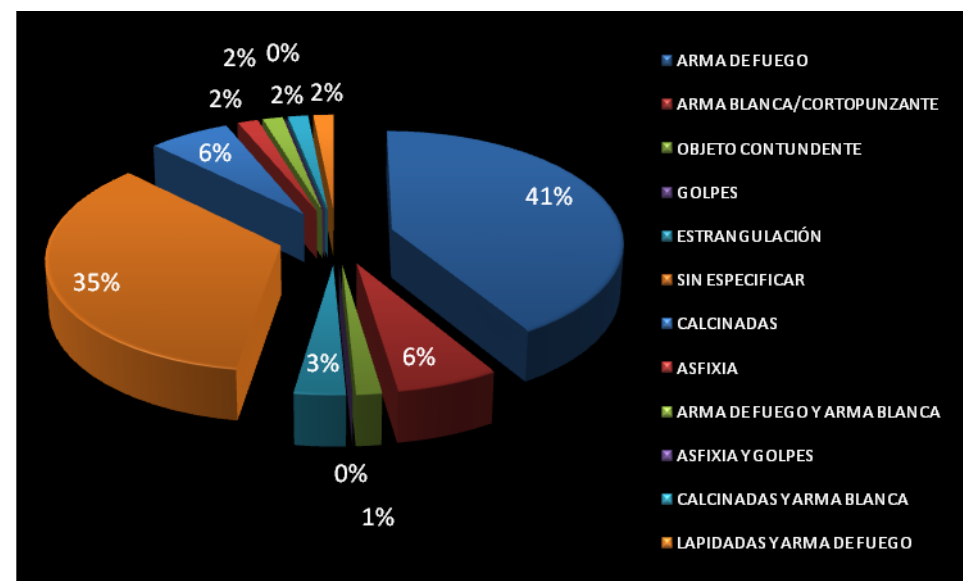




## TIPO DE ARMAS UTILIZADAS EN LOS FEMINICIDIOS

SEGUNDO TRIMESTRE 2009.

TIPO DE ARMAS/OBJETOS USADOS EN LOS FEMINICIDIOS SEGUNDO TRIMESTRE 2009	
ARMA/OBJETO	NÚMERO
ARMA DE FUEGO	26
ARMA BLANCA/CORTOPUNZANTE	4
OBJETO CONTUNDENTE	1
GOLPES	0
ESTRANGULACIÓN	2
SIN ESPECIFICAR	22
CALCINADAS	4
ASFIXIA	1
ARMA DE FUEGO Y ARMA BLANCA	1
ASFIXIA Y GOLPES	0
CALCINADAS Y ARMA BLANCA	1
LAPIDADAS Y ARMA DE FUEGO	1
TOTAL	63



-OBSERVATORIO DE SEGURIDAD CIUDADANA DE LAS MUJERES-