

Una mujer desaparecida cada 18 horas, de enero a junio 2020.

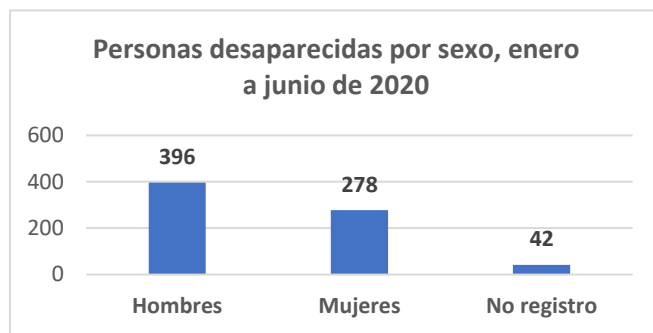
Según datos de la Fiscalía General de la República (FGR), de enero a junio desaparecieron 716 personas, es decir, cuatro cada día. 278 fueron mujeres, equivalente al 39%; además de 396 hombres (55%), en el 6% no se registró el sexo.

Pese a la cuarentena domiciliar, la desaparición de las mujeres aumentó a una por cada 18 horas, según este registro. En años anteriores por cada 5 personas que desaparecieron cada día, una era mujer.

Gráfico 1. Personas desaparecidas por sexo. Fuente: FGR

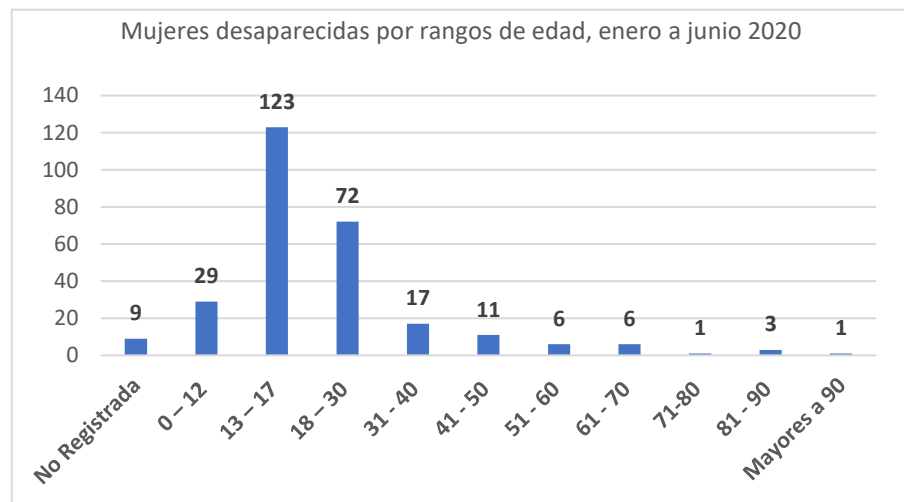
Cuadro 1. Personas desaparecidas desagregado por sexo, enero a junio 2020	
Sexo	Cantidad
Hombres	396
Mujeres	278
No registro	42
total	716

Fuente: FGR



Cuadros y gráficos: elaboración propia con datos de la FGR.

Cuadro 2. Mujeres desaparecidas por rango de edad, El Salvador, enero a junio 2020.	
Rango de Edad	Cantidad
Edad No Registrada	9
0 – 12	29
13 – 17	123
18 – 30	72
31 - 40	17
41 - 50	11
51 - 60	6
61 - 70	6
71-80	1
81 - 90	3
Mayores a 90	1
Total	278



Mujeres desaparecidas por rango de edad

Gráfico 2. Mujeres desaparecidas por rango de edad.

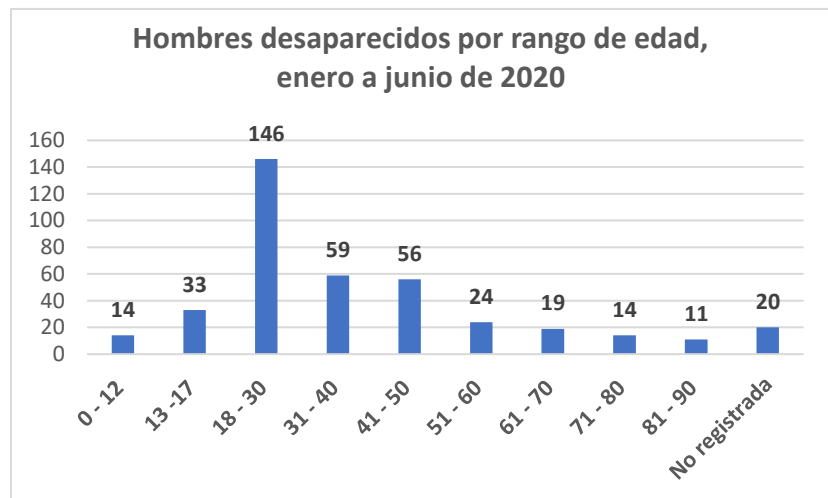
Según datos registrados por la Fiscalía, hay 152 niñas y adolescentes menores de 17 años desaparecidas, equivalente al 55%.

Hombres desaparecidos por rangos de edad

A diferencia de las mujeres, los hombres desaparecidos (146) son mayoritariamente de 18 a 30 años.

Cuadro 3. Hombres desaparecidos por rango de edad, enero a junio 2020.	
Rangos de edad	cantidad
0 - 12	14
13 -17	33
18 - 30	146
31 - 40	59
41 - 50	56
51 - 60	24
61 - 70	19
71 - 80	14
81 - 90	11
No registrada	20
Total	396

Gráfico 3. Hombres desaparecidos por rango de edad. Fuente: FGR

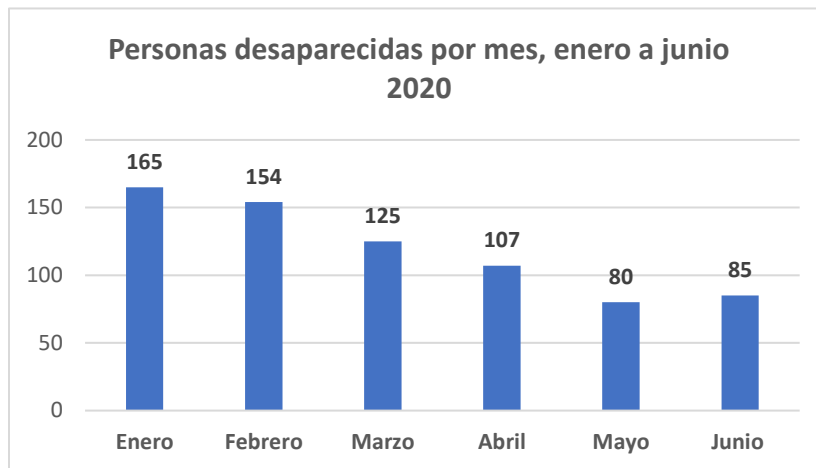


Fuente: Elaboración propia con datos de la Oficina de Información y Respuesta de la Fiscalía General de la República.

Personas desaparecidas por mes

La gráfica muestra una significativa disminución, durante los meses de confinamiento, sin embargo, la cantidad de mujeres desaparecidas se mantuvo una cada 18 horas.

Gráfico 4. Personas desaparecidas por rango de edad.

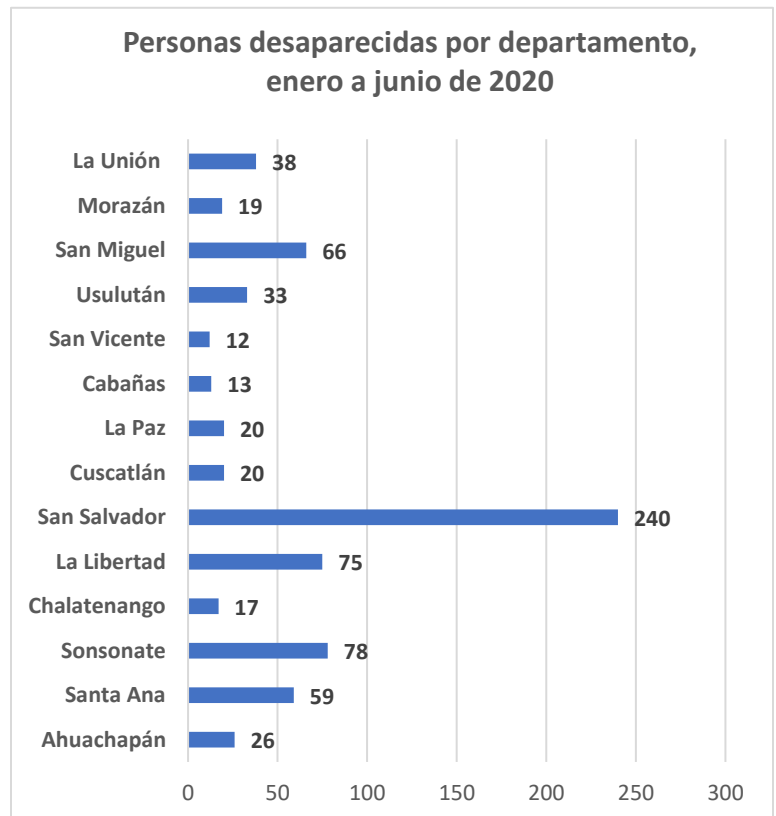


Fuente: Elaboración propia con datos de la Oficina de Información y Respuesta de la Fiscalía General de la República.

Gráfico 5. Personas desaparecidas por rango de edad. Fuente: FGR

Personas desaparecidas por departamento

El 34% desapareció en San Salvador. Es de tomar en cuenta que este departamento tiene más de un millón y medio de habitantes, por lo cual usualmente es el departamento con mayor número de desapariciones.



Fuente: Elaboración propia con datos de la Oficina de Información y Respuesta de la Fiscalía General de la República.