

Esposo, compañero de vida y expareja los más denunciados por violencia intrafamiliar, período enero a noviembre 2019

La Procuraduría General de la República, realizó 1,172 procesos diligenciados (o tramitados) por violencia intrafamiliar y de pareja, es decir alrededor de 4 denuncias diarias en el período de enero a noviembre del 2019.

Este registro incluye personas denunciantes de diferentes edades, el 79% de procesos realizados fue en contra de expareja 37%, ex esposo 28% y 14% compañero de vida. Es importante señalar que en este registro se incluye violencia contra la familia, que se ejerce por parte de parientes, vecinos u otros, además de la violencia de pareja.

Tabla 1. Violencia intrafamiliar, registro PGR, enero a nov. 2019	
Parentesco de la víctima con la persona denunciada	cantidad
Cuñado/a	9
Compañero de vida	167
Hijo/a	21
Madre	22
Padre	3
Primo, hijastro, nuera, sobrino, vecino, yerno, abuelo,	20
Esposo/a	331
Expareja	432
Hermano/a	26
Novio/a	2
Suegra	11
Tío	5
No datos	96
Otro	27
Total	1,172
Fuente: PGR	

Gráfico 1. Violencia intrafamiliar por parentesco. Fuente: PGR

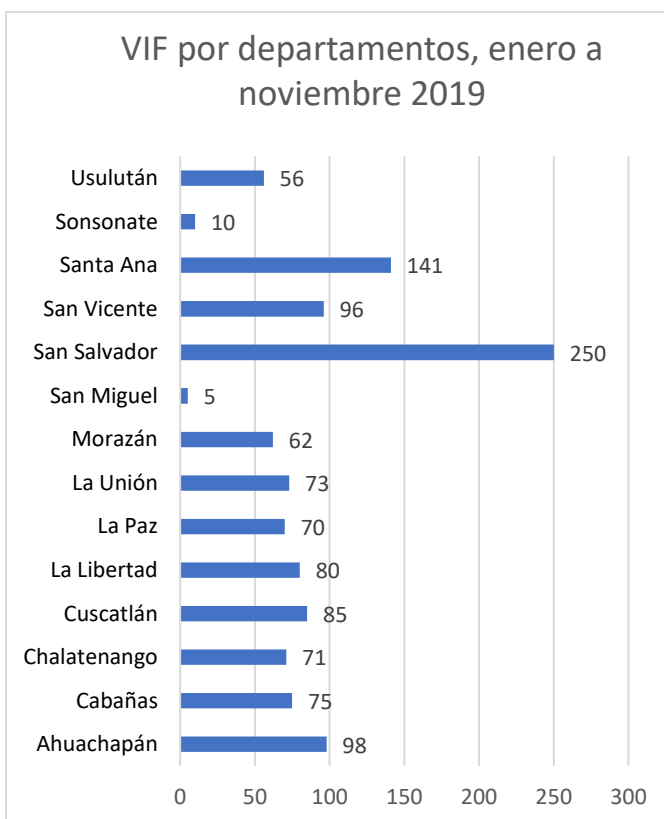


Violencia intrafamiliar por departamento

San Salvador, Santa Ana y Ahuachapán son los departamentos donde más procesos se diligenciaron, el 42% se realizó en estos lugares donde se ubican las sedes de la Procuraduría General de la República.

Gráfico 2. Violencia intrafamiliar por departamento. Fuente: PGR.

Tabla 2. VIF por departamento enero a nov. 2019	
Departamento	Cantidad
Ahuachapán	98
Cabañas	75
Chalatenango	71
Cuscatlán	85
La Libertad	80
La Paz	70
La Unión	73
Morazán	62
San Miguel	5
San Salvador	250
San Vicente	96
Santa Ana	141
Sonsonate	10
Usulután	56
Total	1,172
Fuente: PGR	



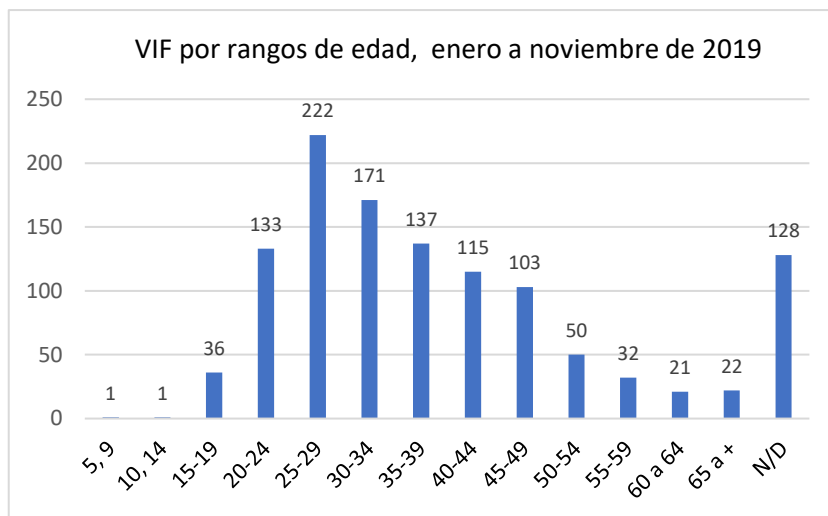
Violencia intrafamiliar por grupos de edad

El 45% de personas que realizaron este proceso en la PGR eran jóvenes de 25 a 39 años.

Tabla 3. VIF por rangos de edad, enero a nov. 2019.	
Rango edad	Cantidad
5, 9	1
10, 14	1
15-19	36
20-24	133
25-29	222
30-34	171
35-39	137
40-44	115
45-49	103
50-54	50
55-59	32
60 a 64	21
65 a +	22
N/D	128
Total	1,172

Fuente: PGR

Gráfico 3. VIF enero a noviembre de 2019. Tipo de parentesco. Fuente: PGR



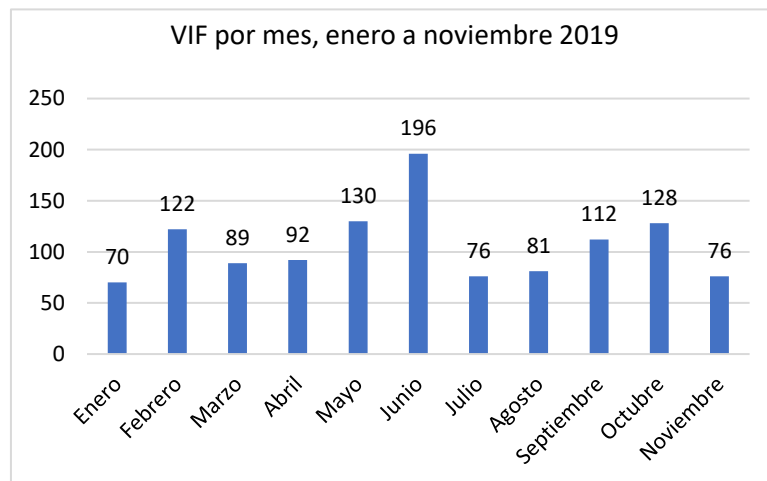
Violencia intrafamiliar por mes

Febrero, mayo y junio son los meses donde se realizó más procesos.

Tabla 4. VIF por mes, enero a nov. 2019. PGR	
VIF por mes	Cantidad
Enero	70
Febrero	122
Marzo	89
Abril	92
Mayo	130
Junio	196
Julio	76
Agosto	81
Septiembre	112
Octubre	128
Noviembre	76
Total	1,172

Fuente: PGR

Gráfico 4. VIF por departamentos, enero a noviembre de 2019. Fuente: PGR



Esta información ha sido elaborada con datos proporcionados a través de la Oficina de Información y Respuesta de la Procuraduría General de la República.