

Con el apoyo de:



# INFORME SITUACIÓN DE VIOLENCIA CONTRA LAS MUJERES 2014



<http://observatoriodeseguridadciudadanadelasmujeres.org>

**Créditos:**

Red Feminista Frente a la Violencia contra las Mujeres - RED FEM.  
Asociación de Mujeres por la Dignidad y la Vida, LAS DIGNAS.  
Asociación de Mujeres Mélida Anaya Montes, LAS MÉLIDAS.  
Asociación Organización de Mujeres Salvadoreñas por la Paz, ORMUSA.

**Autora:**

Karla Molina Ciriani.

**Aportes al documento:** Roxana Delgado, Delia Cornejo, Silvia Juárez,  
Dalia Martínez y Jeannette Urquilla.

**Contribuciones especiales:** Noelia Laínez, Rhina Juárez Lazo y Karen Rivas.

Impresión: Impresos Continental, S.A. de C.V.

Tiraje: 1,500

Fecha del tiraje: Septiembre 2015

San Salvador, El Salvador, Septiembre de 2015

# “INFORME SOBRE LA SITUACIÓN DE VIOLENCIA CONTRA LAS MUJERES, 2014. EL SALVADOR”

Con el apoyo de:



Agradecimientos a:



La presente publicación ha sido elaborada con la asistencia de la Unión Europea, en el marco del proyecto: *“Fortalecimiento de los mecanismos nacionales y regionales para la prevención, atención y sanción de la violencia hacia las mujeres en El Salvador y Nicaragua”* y el Fondo de Población de las Naciones Unidas de El Salvador junto a la Fundación Ford en el marco del proyecto *“Aumento de la capacidad de las instituciones públicas y de la sociedad civil para prevenir, detectar, atender y promover la erradicación de la violencia sexual y por razón de género, en especial contra adolescentes y jóvenes”*.

El contenido de la misma es responsabilidad exclusiva de la REDFEM y en ningún caso debe considerarse que refleja los puntos de vista de las instituciones o agencias donantes.



# INDICE

|  |     |
|--|-----|
| Introducción. ....   | 5   |
| Siglas y abreviaturas .....  | 6   |
| 1. Contexto .....  | 7   |
| 2. Metodología utilizada.....  | 17  |
| 3. Identificación de la situación de violencia.....  | 29  |
| 3.1. Delitos relativos a la Vida.....  | 32  |
| 3.1.1. Sexo de víctimas y victimarios.....   | 36  |
| 3.1.2. Grupos etarios o edades de víctimas y victimarios.....                                      | 42  |
| 3.1.3. Prevalencia geográfica de delitos relativos a la vida.....                                  | 43  |
| 3.1.4. Ruta y resultado de los procesos en sede fiscal y judicial.....                             | 46  |
| 3.2. Delitos contra la Libertad Sexual.....  | 52  |
| 3.2.1. Sexo de víctimas y victimarios.....   | 58  |
| 3.2.2. Grupos etarios o edades de víctimas y victimarios.....                                      | 60  |
| 3.2.3. Ruta y resultado de los procesos en sede fiscal y judicial.....                             | 65  |
| 3.3. Delitos contenidos en la Ley Especial Integral para una Vida Libre<br>de Violencia, LEIV..... | 69  |
| 3.3.1. Sexo de víctimas y victimarios.....   | 75  |
| 3.3.2. Prevalencia geográfica de delitos contenidos en la LEIV.....                                | 78  |
| 3.3.3. Ruta y resultado de los procesos en sede fiscal y judicial.....                             | 80  |
| 3.4. Otros Delitos contemplados en el Código Penal.....  | 84  |
| 3.4.1. Delitos relativos a la Autonomía Personal.....  | 84  |
| 3.4.2. Delitos relativos a la Libertad Individual.....   | 86  |
| 3.4.3. Delitos relativos a la Integridad Personal.....   | 88  |
| 3.4.4. Delitos de desobediencia en caso de Violencia Intrafamiliar.....                            | 90  |
| 3.4.5. Delitos relativos a los Atentados contra Derechos y<br>Deberes Familiares.....              | 92  |
| 3.4.6. Delitos contra la Humanidad.....  | 94  |
| 4. Oferta de Servicios Públicos para abordar la Violencia contra las Mujeres.. ....                | 97  |
| 4.1. Instituto Salvadoreño para el Desarrollo de la Mujer (ISDEMU) .....                           | 99  |
| 4.2. Ciudad Mujer.....   | 100 |
| 4.3. Ministerio de Salud .....   | 101 |
| Reflexiones Finales .....  | 109 |
| Bibliografía.....  | 115 |

|  |     |
|--|-----|
| ANEXOS .....   | 119 |
| Tasas de Muertes Violentas por Departamento, Municipio, Sexo y Año .....   | 121 |
| Promedio de las Tasas de Muertes Violentas por Sexo y Municipio.....<br>2009-2014  | 126 |
| Porcentaje de Edades de Personas Fallecidas en Hechos de Violencia<br>(reconocimientos del Instituto de Medicina Legal)..... | 130 |
| Porcentaje de Edades de Personas Fallecidas en Hechos de Violencia .....   | 133 |
| por Grupo Etario. (reconocimientos del Instituto de Medicina Legal)  |     |
| Consolidado de Delitos contra la Libertad Sexual por Año y Sexo.....   | 135 |
| Delitos LEIV por Sexo y Municipio. Total 2012-2014 .....   | 137 |

## Introducción.

Este informe constituye una herramienta de contraloría social que lleva a cabo la Red Feminista frente a la Violencia contra las Mujeres (REDFEM), integrada por la Asociación Movimiento de Mujeres Mélida Anaya Montes, “Las Mélidas”, Asociación de Mujeres por la Dignidad y la Vida, Las Dignas y Asociación Organización de Mujeres Salvadoreñas por la Paz, ORMUSA, como una práctica periódica que a modo de radiografía muestra la situación de violencia de las mujeres, y el seguimiento a la implementación de la Ley Especial Integral para una Vida Libre de Violencia para las Mujeres (LEIV), a partir del análisis de información estadística de fuentes oficiales.

Uno de los principales objetivos del informe es construir hipótesis sobre tendencias o esquemas en el abordaje de las conductas de violencia contra las mujeres, a partir, de la ruta de persecución penal con la nueva normativa especializada, así como identificar una ruta crítica en la persecución penal o acceso a la justicia. Asimismo, se busca identificar pautas de avance, así como posibles retos en los resultados desde la institucionalidad y actuación pública, para la vigencia de la LEIV, a partir del análisis cuantitativo y cualitativo de la información.

En el presente estudio, se analizaron datos cuantitativos sobre la Violencia contra las Mujeres, con énfasis en información referida al acceso a la justicia, a través del seguimiento de la ruta de persecución penal de delitos y faltas contenidas tanto en la legislación penal, como en la LEIV. Dicha información corresponde al período comprendido entre enero de 2009 y diciembre de 2014, a nivel nacional.

Además se hace una aproximación a los servicios brindados por instituciones públicas a víctimas de violencia.

## Siglas y abreviaturas

|          |   |
|----------|---|
| DIGESTYC | Dirección General de Estadísticas y Censos.                                     |
| FGR      | Fiscalía General de la República.   |
| H        | Hombre  |
| IML      | Instituto de Medicina Legal.  |
| ISDEMU   | Instituto Salvadoreño para el Desarrollo de las Mujeres.                        |
| LEIV     | Ley Especial Integral para una Vida Libre de Violencia para las Mujeres.        |
| LIE      | Ley de Igualdad, Equidad y Erradicación de la Discriminación contra las Mujeres |
| M        | Mujer   |
| MINSAL   | Ministerio de Salud.  |
| N/R      | No registrado   |
| OIR      | Oficina de Información y Respuesta  |
| PNC      | Policía Nacional Civil.   |
| PPE      | Profilaxis post exposición  |
| REDFEM   | Red Feminista frente a la Violencia contra las Mujeres                          |
| RIISS    | Redes Integradas e Integrales de Servicios de Salud                             |
| UAIP     | Unidad de Acceso a la Información Pública                                       |
| VCM      | Violencia contra las mujeres  |





**CONTEXTO**



# 1. Contexto

El Salvador se encuentra ubicado en la región denominada triángulo norte, considerada actualmente como la región más violenta del mundo, conformada por Guatemala, Honduras y El Salvador, en la que entre los años 2012 y 2014 han sido asesinadas 48,947 personas y donde el porcentaje de impunidad en los homicidios alcanza porcentajes de hasta el 95%.<sup>1</sup>

Por otra parte, San Salvador, capital del país, ha sido identificada en el informe del Consejo Ciudadano para la Seguridad Pública y la Justicia Penal A.C., de México (CCSPJP) como una de las 50 ciudades más violentas del mundo, ocupando el puesto número 13, con una tasa de asesinatos de 61.21 por cada 100,000 h<sup>2</sup>.

Se consideran como las nuevas amenazas a la seguridad las asociadas al armamentismo, el narcotráfico, la militarización, la trata y la mercantilización de la seguridad.

En este contexto, las investigaciones realizadas por la REDFEM y las organizaciones que la integran, revelan persistencia de obstáculos para el goce y ejercicio efectivo del derecho de las mujeres a vivir libres de violencia; resaltan la normalización de la violencia de género; el limitado acceso a la justicia, resultante de la falta de sensibilización y especialización en aplicadores de justicia; el incumplimiento de la debida diligencia estatal en la atención, protección y reparación de derechos; la débil coordinación interinstitucional en el abordaje de la problemática y los pocos avances en el empoderamiento de las mujeres.

Asimismo, se advierte como principal debilidad que el enfoque de las políticas públicas no es integral, es decir que plantea acciones para atender hechos, pero no para evitarlos, limitando su avance al acceso a la justicia de hechos de violencia extrema como el feminicidio, no así en hechos como la violencia sexual; promoviendo con ello mensajes de tolerancia a estas victimizaciones; tampoco reconoce la violencia contra las mujeres como un problema de seguridad pública y de violación a Derechos Humanos, ya que relega las violencias a lo privado, bajo eufemismos como “abuso”, y no violencias.

Como ejemplo, en el Plan el Salvador Seguro<sup>3</sup> se detecta que en sus apuestas principales o estratégicas, no se usa un análisis diferencial de la violencia contra las mujeres. Una muestra es

---

<sup>1</sup> En reportaje realizado dentro de la Iniciativa para el Periodismo de Investigación en las Américas del Centro Internacional para Periodistas (ICFJ, por sus siglas en inglés), en alianza con CONNECTAS, en <http://www.laprensagrafica.com/2014/03/30/los-paises-que-no-lloran-a-sus-muertos>.

<sup>2</sup> Los resultados de San Salvador surgen, según el documento, a partir de los datos parciales que figuran en el documento “Reconocimientos de homicidios de enero-septiembre año 2014, según IML (Instituto de Medicina Legal) y base conjunta entre PNC (Policía Nacional Civil (PNC) y la FGR (Fiscalía General de la República)”, en sitio web: <http://www.seguridadjusticiaypaz.org.mx/biblioteca/download/6-prensa/199-the-50-most-violent-cities-in-the-world-2014>.

<sup>3</sup> <http://www.presidencia.gob.sv/wp-content/uploads/2015/01/El-Salvador-Seguro.pdf>

que concentra sus acciones e inversión en los municipios con mayores índices de homicidios, es decir, los más violentos para los hombres, aunque frecuentemente estos no son los más violentos para las mujeres, dejando desatendidos los riesgos específicos enfrentados por las mujeres; además de que la asignación presupuestaria para dichas acciones es más débil, finalmente, depende de la cooperación y no del presupuesto público.

Las medidas establecidas en la legislación de segunda generación apenas han comenzado a aplicarse de manera efectiva, considerando que las instancias gubernamentales están en proceso de generar y asumir instrumentos para cumplir con los mandatos legales, pero el proceso es lento y se enfrenta a una arraigada cultura machista.

Esto significa para las mujeres, un estado permanente de riesgo que se refleja claramente en las estadísticas. La violencia contra las mujeres y representa un obstáculo importante para el desarrollo del país. Según Informes como el del Centro Reina Sofía para el estudio de la violencia<sup>4</sup>, así como el Informe sobre La carga Global de la Violencia Armada, 2011<sup>5</sup>, El Salvador ocupaba el primer lugar en feminicidios a nivel mundial con al menos 12 mujeres asesinadas por cada 100.000 habitantes.

Para comprender el contexto de desigualdades entre hombres y mujeres en que se perpetúa la violencia contra las mujeres, se evidencian algunos datos demográficos que visibilizan las importantes brechas de género que aún persisten en el país. Los datos corresponden al lustro 2009-2013 y han sido extraídos en su mayoría de Las Encuestas de Hogares de Propósitos Múltiples (EHPM)<sup>6</sup>.

Las Encuestas de Hogares de Propósitos Múltiples (EHPM) de los años 2009 al 2013, reportan que -en promedio-, para dicho período, el 59.06% de la población era menor de 30 años, y la población de 60 años y más de edad, que es considerada como de la tercera edad, representó el 9.12%. A partir de estos datos se concluye que la población salvadoreña es mayoritariamente joven.

| Grupos de edad                     | 2009  | 2010  | 2011  | 2012  | 2013  |
|------------------------------------|-------|-------|-------|-------|-------|
| Población menor de 30 años de edad | 59%   | 58.5% | 57.9% | 63.7% | 56.2% |
| Población de 60 años y más de edad | 10.3% | 10.4% | 2.9%  | 11.0% | 11.0% |

Fuente: elaboración propia con base en datos de las Encuestas de Hogares de Propósitos Múltiples de los años 2009-2013.

<sup>4</sup> III Informe Internacional Violencia contra la Mujer en las Relaciones de Pareja, Legislación y Estadísticas, 2010 en sitio web: <http://www.fundacionluisvives.org/upload/88/18/informe.pdf>

<sup>5</sup> [http://www.smallarmssurvey.org/fileadmin/docs/H-Research\\_Notes/SAS-Research-Note-14.pdf](http://www.smallarmssurvey.org/fileadmin/docs/H-Research_Notes/SAS-Research-Note-14.pdf)

<sup>6</sup> Gobierno de la República de El Salvador, Ministerio de Economía. Dirección General de Estadísticas y Censos. Encuesta de Hogares de Propósitos Múltiples 2013. DIGESTYC. Ciudad Delgado, 2009-2013.

En cuanto al índice de masculinidad, las EHPM del período entre 2009 y 2013, señalan que al diferenciar la población por sexo, las mujeres representaron en promedio el 52.62% de la población total del país, y los hombres el 47.38%; obteniéndose un índice de masculinidad promedio para dicho período de 0.90, es decir que existen en el país 90 hombres por cada 100 mujeres.

|   | 2009  | 2010  | 2011  | 2012  | 2013  |
|---|-------|-------|-------|-------|-------|
| Porcentaje de Mujeres   | 52.7% | 52.7% | 52.3% | 52.8% | 52.6% |
| Porcentaje de Hombres   | 47.3% | 47.3% | 47.7% | 47.2% | 47.4% |
| Índice de masculinidad  | 0.90  | 0.90  | 0.91  | 0.90  | 0.90  |
| Fuente: elaboración propia con base en datos de las Encuestas de Hogares de Propósitos Múltiples de los años 2009-2013. |       |       |       |       |       |

De acuerdo a la EHPM de 2009, “la UNESCO [Organización de las Naciones Unidas para la Educación, Ciencia y Cultura] define el analfabetismo como la situación de una persona que no posee las habilidades para leer y escribir con comprensión una frase simple y corta”.

En la siguiente tabla se muestran los datos que arrojan las EHPM para el período en análisis (2009-2013), observándose que en promedio el 15.02% del analfabetismo estuvo representado por las mujeres, mientras los hombres representan el 10.58% para ese lapso, es decir que en promedio ha existido una diferencia de 4.44 puntos.

| Analfabetismo   | 2009  | 2010  | 2011  | 2012  | 2013  |
|---|-------|-------|-------|-------|-------|
| Mujeres   | 16%   | 15.7% | 15.0% | 14.7% | 13.7% |
| Hombres   | 11.6% | 11.3% | 10.5% | 9.9%  | 9.6%  |
| Fuente: elaboración propia con base en datos de las Encuestas de Hogares de Propósitos Múltiples de los años 2009-2013. |       |       |       |       |       |

En cuanto a la tasa de asistencia escolar, por sexo, a nivel nacional, para los años comprendidos entre el 2009 y el 2013 (a excepción del año 2010, por no contar con el dato), puede observarse una tendencia al descenso, tanto para mujeres, como para hombres; sin embargo, se mantiene la brecha de género, ya que se mantiene una diferencia de aproximadamente 4 puntos.

| Tasa de asistencia escolar   | 2009  | 2010* | 2011  | 2012  | 2013  |
|--|-------|-------|-------|-------|-------|
| Mujeres  | 30.4% | ---   | 30.1% | 29.5% | 28.9% |
| Hombres  | 34.7% | --    | 34.9% | 34.0% | 33.5% |
| *No se registra el dato para el 2010.<br>Fuente: elaboración propia con base en datos de las Encuestas de Hogares de Propósitos Múltiples de los años 2009-2013. |       |       |       |       |       |

La escolaridad promedio es un dato útil para establecer el nivel de educación de una población determinada; este indicador se define en la EHPM de 2009, como el número de años aprobados por las personas de 6 años y más.

| Escolaridad promedio | 2009 | 2010 | 2011 | 2012 | 2013 |
|----------------------|------|------|------|------|------|
| Mujeres              | 6    | 6.1  | 6.1  | 5.3  | 6.5  |
| Hombres              | 6.1  | 6.2  | 6.4  | 6.8  | 6.7  |

Fuente: elaboración propia con base en datos de las Encuestas de Hogares de Propósitos Múltiples de los años 2009-2013.

De acuerdo con la EHPM de 2009, la Población Económicamente Activa (PEA), es el segmento de la Población en Edad de Trabajar<sup>7</sup> (PET) que realiza alguna actividad económica, u ofrece su fuerza de trabajo al mercado laboral. En promedio, para el período entre 2009 y 2013, del total de la PEA los hombres representan el 58.82% y las mujeres un 41.18%, con un total de más de 17 puntos de diferencia.

| Población Económicamente Activa. | 2009  | 2010  | 2011  | 2012  | 2013  |
|----------------------------------|-------|-------|-------|-------|-------|
| Mujeres                          | 41.4% | 41.3% | 40.6% | 40.6% | 42.0% |
| Hombres                          | 58.6% | 58.7% | 59.4% | 59.4% | 58.0% |

Fuente: elaboración propia con base en datos de las Encuestas de Hogares de Propósitos Múltiples de los años 2009-2013.

La tasa específica de participación es la relación porcentual entre la PEA y la PET (EHPM 2009).

| Tasa específica de participación. | 2009  | 2010  | 2011  | 2012  | 2013  |
|-----------------------------------|-------|-------|-------|-------|-------|
| Mujeres                           | 47.6% | 47.3% | 47.0% | 47.9% | 38.2% |
| Hombres                           | 81%   | 80.9% | 81.2% | 81.4% | 77.6% |

Fuente: elaboración propia con base en datos de las Encuestas de Hogares de Propósitos Múltiples de los años 2009-2013.

Entre 2009 y 2013, el ingreso promedio de la población ocupada, para las mujeres fue de 11.19% menor que el de los hombres.

| Ingreso promedio de la población ocupada. | 2009     | 2010     | 2011     | 2012     | 2013     |
|---|----------|----------|----------|----------|----------|
| Mujeres                                   | \$285.43 | \$279.67 | \$279.10 | \$281.65 | \$318.47 |
| Hombres                                   | \$324.96 | \$308.19 | \$310.54 | \$324.55 | \$347.62 |
| Diferencia                                | 12.16%   | 9.25%    | 10.12%   | 15.23%   | 9.2%     |

Fuente: elaboración propia con base en datos de las Encuestas de Hogares de Propósitos Múltiples de los años 2009-2013.

<sup>7</sup> La Población en Edad de Trabajar (PET) en El Salvador está definida a partir de los 16 años.

Con respecto al comportamiento de la titularización de tierras que registra el ISTA, en el período comprendido entre junio de 2009 y mayo de 2013 se puede notar que “se favorece en mayor medida a los hombres, que representan el 64.1%, mientras que las mujeres constituyen el 35.9% de las personas beneficiadas. Esto indica una brecha del 28.2% en la titularización”. No obstante, se valora como un avance “que existen datos desagregados por sexo y que el registro de titularizaciones a favor de las mujeres tiene una tendencia ascendente en relación con los hombres<sup>8</sup>.”

En efecto, existen importantes brechas de género en relación a la tenencia de la tierra, esto se pone en evidencia con los datos que presenta la EHPM 2013 según la cual, de 447,835 productores agropecuarios, 96,131 declaran tener propiedad sobre tierras, de ellos el 87.38% son hombres, mientras que únicamente el 12.62% son mujeres<sup>9</sup>.

Finalmente, en cuanto a la participación política de las mujeres, el Observatorio para la Elegibilidad y Participación Política de las Mujeres en El Salvador, considera que la implementación de acciones afirmativas como el establecimiento en la Ley de Partidos Políticos de la cuota mínima del 30% de participación de las mujeres ha tenido un impacto positivo en su participación en el ejercicio electoral del 2015. Los resultados dan cuenta que en dicha elección, se ha obtenido el más alto nivel de representación legislativa de mujeres en el país. 32.14% en la Asamblea Legislativa y 35% en el Parlamento Centroamericano.

Sin embargo aclara que a pesar de los avances, las mujeres políticas en el país siguen enfrentando «el techo de cristal», es decir, limitación velada del ascenso político de las mujeres a partir de barreras invisibles producto de normas sociales patriarcales que interfieren en su participación política. Esto se evidencia sobre todo a nivel local, donde los resultados obtenidos en las pasadas elecciones muestran que la representatividad de las mujeres en los gobiernos municipales sigue siendo baja.

Tal como ya se mencionó, el estudio abarca el análisis de datos estadísticos registrados en el período comprendido entre enero de 2009 y diciembre de 2014, lapso que estuvo marcado por importantes hechos en la vida del país, como la llegada al gobierno del principal partido de izquierda del país, el Frente Farabundo Martí para la Liberación Nacional-FMLN, con la gestión presidencial de Carlos Mauricio Funes Cartagena en el año 2009.

Según el informe “*La situación de la seguridad y la justicia 2009-2014*”<sup>10</sup> la administración del Presidente Funes se caracterizó por una gestión de las políticas de seguridad que “privilegió

---

<sup>8</sup> Naciones Unidas. Políticas públicas y acciones dirigidas a impulsar la autonomía económica de las mujeres salvadoreñas. Proyecto: Promoción del desarrollo productivo a través de la inclusión de las mujeres en empleos de calidad en Centroamérica, El Salvador. El Salvador. 2013. Pág. 12.

<sup>9</sup> Gobierno de la República de El Salvador, Ministerio de Economía. Dirección General de Estadísticas y Censos. Encuesta de Hogares de Propósitos Múltiples 2013. DIGESTYC. Ciudad Delgado, 2014. Pág.134.

<sup>10</sup> Instituto Universitario de Opinión Pública (Iudop). La situación de la seguridad y la justicia 2009-2014: entre expectativas de cambio, mano dura militar y treguas pandilleras / Aguilar, Jeannette (Coord.)... [et al.]. --1ª. ed. --San Salvador, El Salvador. (Talleres gráficos, UCA). Pág. 4

la remilitarización de la seguridad pública y la negociación con las pandillas” lo cual tuvo un impacto negativo para la institucionalidad. Agregando que “[...] Contrario a lo propuesto en la política consensuada por diferentes sectores y aprobada por el Gobierno que contempló una visión estratégica e integral de abordaje de la criminalidad, la política implementada fue la militarización de la seguridad, expresada no solo en el aumento sin precedentes de efectivos militares en labores de seguridad, sino en el excesivo protagonismo y el amplio margen de maniobra otorgado por el presidente Funes al sector militar, que le permitió retomar el control de la seguridad pública y de otros ámbitos claves para el funcionamiento del Estado...” violentando así un elemento esencial de la reforma policial, es decir, la desmilitarización de la seguridad pública.

De acuerdo al estudio citado estas “[...] decisiones favorecieron el impulso de una serie de iniciativas contrarias a los procesos de reforma y fortalecimiento en materia de seguridad democrática iniciados desde 1992 y retomados por las autoridades de seguridad durante los primeros dos años del Gobierno del presidente Funes.” Según el estudio, esto produjo como resultado el debilitamiento de la PNC<sup>11</sup>.

El informe señala además que después del “[...] crecimiento exponencial de muertes violentas registrado entre 2009 y 2011, se produjo en 2012 una abrupta caída que se mantuvo hasta el tercer trimestre de 2013 y que se atribuyó oficialmente a la llamada tregua entre las pandillas. De acuerdo a los registros oficiales, este descenso se tradujo en una tasa de 41.5 homicidios por cada 100,000 habitantes en 2012 y de 39.7 en 2013, con promedios diarios de 7 homicidios, para ambos años<sup>12</sup>. Agregando que “[p]ese a la reducción mostrada por las cifras, de acuerdo a la Oficina de las Naciones Unidas contra la Droga y el Delito (UNODC, 2013), estas tasas representan un poco más de seis veces la media mundial (6.2 por cada 100,000 habitantes). Durante el quinquenio 2009- 2013, las fuentes oficiales registraron alrededor de 18,000 asesinatos, los cuales representan el 8% de todos los delitos registrados por la PNC en el período.”<sup>13</sup>

El estudio agrega que “[...] algunos análisis señalan que colocar a las pandillas como el enemigo único ha tenido como propósito justificar la tregua entre pandillas, que se convirtió, durante la gestión de Munguía al frente del MJSP [Ministerio de Justicia y Seguridad Pública], en la principal política de seguridad. Al igual que en el pasado, con este discurso se corre el riesgo de diluir, encubrir bajo las pandillas otros graves problemas de seguridad como el crimen organizado y los delitos de cuello blanco. Respecto a ello, algunos entrevistados sostienen que

---

<sup>11</sup> Instituto Universitario de Opinión Pública (Iudop). La situación de la seguridad y la justicia 2009-2014: entre expectativas de cambio, mano dura militar y treguas pandilleras / Aguilar, Jeannette (Coord.)... [et al.]. --1ª. ed. --San Salvador, El Salvador. (Talleres gráficos, UCA). Pág. 4

<sup>12</sup> Instituto Universitario de Opinión Pública (Iudop). La situación de la seguridad y la justicia 2009-2014: entre expectativas de cambio, mano dura militar y treguas pandilleras / Aguilar, Jeannette (Coord.)... [et al.]. --1ª. ed. --San Salvador, El Salvador. (Talleres gráficos, UCA). Pág. 4

<sup>13</sup> Instituto Universitario de Opinión Pública (Iudop). La situación de la seguridad y la justicia 2009-2014: entre expectativas de cambio, mano dura militar y treguas pandilleras / Aguilar, Jeannette (Coord.)... [et al.]. --1ª. ed. --San Salvador, El Salvador. (Talleres gráficos, UCA). Pág. 4



se trata de un modelo de política unidimensional en el que el problema de la seguridad se ha reducido a las pandillas y a los homicidios, en virtud de lo cual los parámetros de efectividad se circunscriben principalmente a la disminución de los homicidios.”<sup>14</sup>

En materia legislativa, por otra parte, uno de los avances significativos entre los años 2009 y 2014 es la aprobación de la Ley Especial Integral para una vida libre de violencia para las mujeres<sup>15</sup>. Dicha normativa fue aprobada por la Asamblea Legislativa el 25 de noviembre del año dos mil diez, y entró en vigencia a partir de enero de dos mil doce. Su objetivo es “establecer, reconocer y garantizar el derecho de las mujeres a una vida libre de violencia, por medio de políticas públicas orientadas a la detección, prevención, atención y protección, reparación y sanción de la violencia contra las mujeres...”<sup>16</sup>

La ley plantea la obligación de toda las personas naturales o jurídicas que se encuentren en el territorio salvadoreño, a respetar el derecho de las mujeres a vivir libres de violencia, a la vida a la integridad física y moral; la libertad; la no discriminación; la dignidad; la tutela efectiva; la seguridad personal; la igualdad real; y la equidad, así como a ser valoradas y educadas libres de patrones estereotipados, prácticas sociales y culturales basadas en conceptos de inferioridad, o subordinación, entre otras.

La Comisión Interamericana de Derechos Humanos: CIDH, ha señalado, que la LEIV, “...se ha convertido en un modelo, en razón de su abordaje integral... [en] ella se establecen una serie de medidas articuladas para asegurar una vida libre de violencia para las mujeres, por medio de directrices de orden público”<sup>17</sup>.

Entre las principales virtudes que la CIDH atribuye a dicha norma están: “reconoce un amplio catálogo de derechos de las víctimas; tipifica una serie de delitos relacionados con la violencia sexual y otras formas de violencia; determina criterios de interpretación jurídica basados en los derechos humanos de las mujeres; sienta las bases de la política pública para prevenir, sancionar y erradicar la violencia contra las mujeres; señala la necesidad de contar con datos estadísticos para la toma de decisiones; establece un fondo económico para la reparación; y otorga una serie de garantías procesales para las víctimas de la violencia”<sup>18</sup>.

---

<sup>14</sup> Instituto Universitario de Opinión Pública (Iudop). La situación de la seguridad y la justicia 2009-2014: entre expectativas de cambio, mano dura militar y treguas pandilleras / Aguilar, Jeannette (Coord.)... [et al.]. --1ª. ed. --San Salvador, El Salvador. (Talleres gráficos, UCA). Pág. 100.

<sup>15</sup> Asamblea Legislativa de El Salvador: Ley especial integral para una vida libre de violencia para las mujeres según decreto No. 520, fecha: 25/11/2010, publicado en el D.O. No. 02, Tomo 390 del 04/01/2011.

<sup>16</sup> Artículo 1 ley especial integral Para una Vida Libre de Violencia, Decreto Legislativo N° 520.

<sup>17</sup> Relatoría sobre los Derechos de las Mujeres de la Comisión Interamericana de Derechos Humanos (CIDH). ACCESO A LA JUSTICIA PARA MUJERES VÍCTIMAS DE VIOLENCIA SEXUAL EN MESOAMÉRICA Aprobado por la Comisión Interamericana de Derechos Humanos el 9 de diciembre de 2011.

<sup>18</sup> Relatoría sobre los Derechos de las Mujeres de la Comisión Interamericana de Derechos Humanos (CIDH). ACCESO A LA JUSTICIA PARA MUJERES VÍCTIMAS DE VIOLENCIA SEXUAL EN MESOAMÉRICA Aprobado por la Comisión Interamericana de Derechos Humanos el 9 de diciembre de 2011.

En efecto, la LEIV, agrega 11 nuevos ilícitos al catálogo de delitos establecidos por el Código Penal Salvadoreño<sup>19</sup>. Siendo relevantes la tipificación del feminicidio y la sanción de conductas revictimizantes cometidas por personas en el ejercicio de la función pública.

En el período de interés al informe, también fue aprobada mediante decreto número 645, la Ley de Igualdad, Equidad, y Erradicación de la Discriminación contra la mujer (LIE)<sup>20</sup>, cuya finalidad es desarrollar y cumplir fielmente con el artículo 3 de la Constitución de la República, que establece como principio que todas las personas son iguales ante la Ley. Instituye que para el goce de los derechos que dicho principio implica, no podrán establecerse restricciones basadas en diferencias de nacionalidad, raza, sexo o religión.

Su objeto es crear las bases jurídicas explícitas que orientarán el diseño y ejecución de las políticas públicas que garantizarán la igualdad real y efectiva de mujeres y hombres, sin ningún tipo de discriminación, en el ejercicio y goce de los derechos consagrados legalmente.

En su Artículo 2, expresa su carácter de obligatorio cumplimiento y se instituye como el fundamento de la Política del Estado en la materia.

---

<sup>19</sup>Asamblea Legislativa. Código Penal, decreto No.1030. Fecha 26/04/1997, con reformas según decreto legislativo No. 310 del 24 de marzo del 2010. Publicado en el D.O. No. 64, Tomo 387 del 09 de abril del 2010.<sup>26</sup> Citado en: Muñoz D. Análisis sobre el Marco Jurídico Legal para la atención a las Víctimas Sobrevivientes de Violencia Sexual. 2011. Managua, Ipas Centroamérica Pág. 25-28.

<sup>20</sup> Asamblea Legislativa de El Salvador: Ley de Igualdad, Equidad, y Erradicación de la Discriminación contra la Mujer. Según Decreto No. 645, fecha: 17/03/2011, publicado en el D.O. No. 70, Tomo 391, del 08/04/2011



**METODOLOGÍA  
UTILIZADA**



## 2. Metodología utilizada

### 2.1. Objetivo general:

Contar con un documento que analice y muestre el comportamiento de la violencia contra las mujeres a partir de la entrada en vigencia de la Ley Especial Integral para Una Vida Libre de Violencia para las Mujeres.

### 2.2. Objetivos específicos:

2.2.1 Realizar el Levantamiento, sistematización y análisis de datos estadísticos sobre la situación de Violencia contra las Mujeres, y acceso a la justicia, de al menos 5 instituciones públicas.

2.2.2 Construir hipótesis sobre tendencias o esquemas del abordaje de las conductas de violencia contra las mujeres, a partir, de datos estadísticos que denotan la ruta de persecución penal con la nueva normativa especializada, así como la ruta crítica para el acceso a la justicia.

2.2.3 Identificar pautas de avance, y potenciales retos de la institucionalidad y actuación pública, para la vigencia de la LEIV, a partir del análisis cuantitativo y cualitativo de la información estadística.

### 2.3. Aspectos metodológicos:

- El informe se ha realizado desde el enfoque de género y derechos humanos, y desde la perspectiva victimológica.
- La metodología utilizada ha sido principalmente cuantitativa, a partir del análisis de fuentes secundarias, a partir de datos de fuentes oficiales.
- Se buscó información sobre la aplicación de tipos penales para medir el acceso a la justicia y el comportamiento del fenómeno a partir de la regulación de conductas como delitos desde la LEIV.
- Se utilizó el mecanismo establecido en la Ley de Acceso a la Información Pública para la recopilación de registros públicos. Se anexan formatos de solicitudes.
- De ser pertinente, se utilizarán técnicas cualitativas para conocer la percepción de actores/as claves y/o sobrevivientes o víctimas de violencia.
- Se han llevado a cabo reuniones presenciales y no presenciales, para recibir retroalimentación técnica con personal referente de REDFEM.

### 2.4. Delimitación del período en estudio:

El período de análisis comprende desde enero de 2009 a diciembre de 2014. Esta delimitación temporal se realizó con el objetivo de hacer análisis comparativo sobre el comportamiento

del fenómeno de la violencia contra las mujeres, siendo el punto medio la aprobación de la LEIV, de tal forma que pueda contarse con datos tres años antes y tres años después de su aprobación.

En los delitos contenidos en la LEIV, se solicitaron los datos del período comprendido entre enero 2012 a diciembre 2014 desagregados por año.

En los delitos contenidos en el Código Penal, se solicitaron los datos del período comprendido entre enero 2009 a diciembre 2014 desagregados por año.

Se solicitó a la Fiscalía General de la República, los datos estadísticos referentes a los resultados de los procesos correspondientes al período comprendido entre enero de 2013 a diciembre de 2014, separados por años.

## **2.5 Delimitación territorial:**

Se solicitaron datos correspondientes a los 262 municipios de los 14 Departamentos del territorio salvadoreño.

## **2.6 Delimitación de las fuentes de información:**

La información fue solicitada a las siguientes instituciones:

### **2.6.1. Policía Nacional Civil. Fuente: OIR/UNIMUJER ODAC.**

Como primera respuesta, la PNC brindó información de las siguientes delegaciones: Usulután, San Miguel, Morazán, La Paz, Cuscatlán, San Salvador Sur, Quezaltepeque (2011) Ciudad Delgado (2011); Soyapango, Sonsonate (no desagregada por sexo); Santa Ana (no desagregada por sexo).

De las UNIMUJER ODAC de: San Salvador Centro, San Salvador Norte (2013), Chalchuapa, Cara Sucia.

En resolución en sentido negativo informan que la solicitud de datos fue tramitada ante el Jefe del Centro de Operaciones y Servicios Central (COS), por medio del memorándum DG-UAIP-211-2015, de fecha 11 de marzo del presente año, sin haber recibido la información solicitada. Posteriormente fue proporcionada esta información.

Por lo anterior, para el análisis de datos, se utilizó solamente la información brindada por el COS, no así la de las UNIMUJER ODAC, por estar incompletas en cuanto a cobertura territorial y cronológica.

### **2.6.2 Fiscalía General de la República. Fuente: UAIP.**

De acuerdo al artículo 193 de la Constitución de la República<sup>21</sup> y artículo 2 de su ley orgánica, una de las principales competencias de la FGR es promover la acción penal, de oficio o a petición de parte<sup>22</sup>.

Los actos de investigación frente a un hecho delictivo, se inician de oficio, por denuncia, querrela o aviso (Art. 260 Pr. Pn.).

La denuncia (Art. 261 Pr. Pn.), es obligatoria para toda persona que presencie la comisión de un delito de acción pública y puede hacerse en la Fiscalía General de la República, la policía o el juez de paz. El Aviso (Art. 264 Pr. Pn.) puede hacerlo cualquier persona que tenga conocimiento de la comisión de un delito perseguible de oficio, puede hacerse en la Fiscalía General de la República o la Policía Nacional Civil.

### **2.6.3 Instituto de Medicina Legal. Fuente: UAIP.**

En la resolución de respuesta se aclara que el Instituto de Medicina Legal (IML) ha brindado la información limitada a la disponibilidad de la misma en las bases de datos del Instituto, el cual no posee la facultad de tipificar los homicidios como delitos agravados, dolosos o tentativos, así como de feminicidios, aduciendo que “estos son términos jurídicos que se establecen según el ordenamiento legal pertinente, por lo que la información brindada solo se refiere a casos de muertes con características de homicidios en hombres y mujeres, suicidios u otro tipo de muerte violenta” (Res. UAIP-820/RR/188/2015, de fecha 23/03/2015).

En el caso del IML, fue brindada información únicamente en relación a muertes; suicidios y violencia sexual.

### **2.6.4 Órgano Judicial. Fuente: UAIP**

En general, las instituciones brindaron la información a nivel nacional, salvo el Órgano Judicial, cuya información incluye datos de cada uno de los casos, de forma individual sobre: Expediente, Año, Código Tribunal, Fecha de Recibido, Edad del Imputado, Sexo del Imputado, Profesión del Imputado, Edad de la Víctima, Sexo de la Víctima, Infracción y Artículo de la norma en que se encuentra la infracción. Esto representa una ventaja, ya que puede ubicarse fácilmente el expediente y darse un seguimiento más detallado a los casos. Sin embargo, no brinda información sobre el estatus de los procesos y la información es parcial, en el sentido que, por no contar con registros a nivel nacional, solamente se proporcionó en relación a los siguientes tribunales con competencia en materia penal:

---

<sup>21</sup> El Salvador, Constitución de la República, Decreto No.: 38, Diario Oficial No.: 234, Tomo No.: 281, del 15/12/1983. Publicado en el Diario Oficial No.: 234, Tomo No.: 281, de fecha 16/12/1983.

<sup>22</sup> El Salvador, Ley Orgánica de la Fiscalía General de la República, Decreto Legislativo N°: 1037 de Fecha: 27/04/2006. Diario Oficial: 95 Tomo: 371 Publicación DO: 05/25/2006.

**a) Juzgados de Paz:**

- 1°, 2°, 3° y 4° de San Miguel.
- Del 1° al 15° de San Salvador.
- 1°, 2° y 3° de Santa Tecla.
- 1° y 2° de Sonsonate.

**b) Juzgados de Instrucción:**

- Juzgado de Instrucción de Delgado.
- Juzgados de Instrucción 1°, 2° y 3° de San Miguel.
- Juzgados de Instrucción del 1° al 10° de San Salvador.
- Juzgado 1° y 2° de Santa Tecla.
- Juzgado de Instrucción de Tonacatepeque.

**c) Juzgados de Sentencia:**

- Juzgado de Sentencia de Zacatecoluca;
- Juzgados 1° y 2° Especializados de Sentencia de San Miguel;
- Juzgado 1° Especializado de Sentencia de San Salvador;
- Juzgado 1°, 2°, 3°, 4°, 5° y 6° de Sentencia de San Salvador;
- Juzgado 1° y 2° de Sentencia de San Miguel;
- Juzgado 1° y 2° de Sentencia de Santa Ana;
- Juzgado de Sentencia de Chalatenango;
- Juzgado de Sentencia de Cojutepeque;
- Juzgado de Sentencia de San Vicente;
- Juzgado de Sentencia de Santa Tecla;
- Juzgado de Sentencia de Sensuntepeque.

En vista que la información proporcionada de manera más completa y cubriendo la totalidad del período solicitado, es la correspondiente a los tribunales de Paz, Instrucción y Sentencia del municipio de San Salvador, se realizará el análisis únicamente sobre estos datos.

**2.6.5 Instituto Salvadoreño para el Desarrollo de la Mujer. Fuente: Oficial de Información.**

Los datos proporcionados no están desagregados por edad, ni por tipología de violencia, ni de servicios. En cuanto a la categoría sexo, fueron proporcionadas las atenciones desagregadas por sexo de víctimas y agresores; sin embargo, en las demás categorías (procedencia, edad, tipo de arma utilizada, ocupación de la víctima y del agresor), no se desagrega la información por sexo.

Se volvió a requerir esta información con fecha 09 de junio de 2015, sin obtener respuesta.



## 2.6.6 Ciudad Mujer. Fuente: OIR Presidencia.

La información cuantitativa y cualitativa solicitada a Ciudad Mujer fue la siguiente:

Datos estadísticos, a nivel nacional, correspondientes a los períodos comprendidos:

- a. Entre 1 de enero de 2011 al 31 de diciembre 2011.
- b. Entre 1 de enero de 2012 al 31 de diciembre 2012.
- c. Entre 1 de enero de 2013 al 31 de diciembre de 2013,
- d. Entre 1 de enero de 2014 al 31 de diciembre de 2014.
- e. o a partir de la fecha en que inició el funcionamiento de las sedes.

Sobre:

- Número de mujeres atendidas, a través del Módulo de Atención a la Violencia de Género.
- Número de servicios brindados, a través del Módulo de Atención a la Violencia de Género.
- Resultados de las gestiones realizadas, a través del Módulo de Atención a la Violencia de Género. Por ejemplo: número de casos judicializados, número de medidas de protección, número de condenas, número de sobreseimientos, etc.

Dicha información estadística desagregada según las siguientes variables:

- Sede de Ciudad Mujer.
- Tipología del caso.
- Tipología del servicio.
- Por año.
- Por sexo de las víctimas: hombres y mujeres.
- Por sexo de los victimarios: hombres y mujeres.
- Según ubicación geográfica de la denuncia: municipio y departamento a nivel nacional.
- Edad de las víctimas y de los victimarios según los siguientes rangos etarios:
  - \* 0-17
  - \* 18-30
  - \* 31-40
  - \* 41-50
  - \* 51-60
  - \* 61 o más
- Tipos de armas o medios utilizados para ejecutar la violencia en casos de Femicidio, Homicidio, Lesiones, Coacción, Delitos contra la Libertad Sexual y Violencia Intrafamiliar. Tales como: arma de fuego, arma blanca, contundente, etc.
- Relación entre víctimas y victimarios, tales como: conocido, desconocido, parentesco, etc.
- Ocupación de las víctimas.
- Ocupación de los victimarios.

- Situación legal/social de las víctimas: privadas/os de libertad, miembros/as de pandillas,
- Situación legal/social de los victimarios: privados de libertad, miembros de pandillas u otras agrupaciones ilícitas, etc.
- Servicios brindados por tipología del servicio.

Además se requirió la siguiente información:

- Fecha de inicio de funcionamiento por Sedes de Ciudad Mujer.
- Cobertura territorial de cada Sede de Ciudad Mujer.

Por medio de resolución emitida el diez de marzo del 2015, se admitió la solicitud de acceso a la información a efecto de conocer: a) la fecha de inicio de funcionamiento de la sede de Ciudad Mujer ubicada, en el departamento de Morazán y la cobertura territorial de dicho centro; b) el número de mujeres atendidas a través del Módulo de Atención a la Violencia de Género, en el período comprendido entre el uno de enero de dos mil once, al treinta y uno de diciembre de dos mil catorce, desglosado por año, desagregados por la sede de Ciudad Mujer en las que fueron atendidas, el sexo de la víctima, la ubicación geográfica de la denuncia y la edad de las víctimas y; e) el número de servicios brindados a través del Módulo de Atención a la Violencia de Género en el período comprendido entre el uno de enero de dos mil once y el treinta y uno de diciembre de dos mil catorce, desglosado por cada año, desagregados por las variables consistentes en la sede de Ciudad Mujer en las que fueron brindados, el sexo de las víctimas y la edad de las víctimas según los rangos requeridos.

En la resolución de solicitud de información número 31-2015, de fecha diez de marzo de dos mil quince, el Oficial de Información de la Presidencia de la República, sostuvo al respecto de la información solicitada, lo siguiente: “4. Por resolución de las catorce horas del diez de marzo del año en curso, el suscrito resolvió declararse de ciertos elementos estadísticos de la pretensión de información invocados por la peticionaria, en tanto no corresponden a documentación que obre en poder de este ente obligado...”, y la solicitud de información fue respondida en los términos señalados en el párrafo anterior.

Así también, manifiesta la resolución: “En relación a la ubicación geográfica el sistema de las sedes de Ciudad Mujer produce datos únicamente de servicios, no de las denuncias, dado que no todos servicios brindados por el Módulo, son denuncias en los términos considerados en la ley. Por ello, recomendó que dichos datos sean solicitados directamente por la peticionaria a la Policía Nacional Civil y Fiscalía General de la República, quienes pueden llevar tales registros, Finalmente, reiteró que los sistemas de Ciudad Mujer registran datos de edad de “mujeres” usuarias, pero no desglosados por víctimas, puesto que no todas las usuarias son víctimas en los términos establecidos en la ley, dado que se incluso se atienden usuarias en servicios de prevención de violencia de género...”<sup>23</sup>.

---

<sup>23</sup> Unidad de Acceso a la Información Pública, Presidencia de la República de El Salvador. Resolución 31-2015, del 10 de marzo de 2015.

En ese sentido, el presente informe se limitará a analizar la información a provista por la OIR de la Presidencia de la República de El Salvador.

### **2.6.7 Ministerio de Salud. OIR MINSAL.**

La oficina de Información y Respuesta de la institución proporcionó los siguientes datos:

- a) Los datos brindados fueron sobre Morbilidad.
- b) Información del Programa Nacional de ITS Y VIH.
- c) Información de la Unidad de Estadística e Información en Salud. La cual se anexa

### **2.7 Delimitación de las variables:**

La información estadística fue requerida desagregada así:

- Por sexo de las víctimas y victimarios: hombres y mujeres.
- Datos según ubicación geográfica de denuncia/judicialización del caso: Municipio y Departamento.
- Edad de las víctimas y victimarios.
- Tipos de armas o medios utilizados para ejecutar la violencia en casos de Femicidio, Homicidio, Lesiones, coacción, violencia sexual y Violencia Intrafamiliar.
- Relación entre víctimas y victimarios (conocido, desconocido, parentesco, etc.).

En el caso de las UNIMUJER ODAC se solicitó:

- Denuncias de delitos LEIV y Código Penal.
- Servicios brindados.
- Hora de ocurrencia/denuncia.
- Resultados de las gestiones realizadas en otras instancias.

En el caso del Instituto de Medicina Legal se solicitó:

- Reconocimiento por muertes violentas,
- Violencia Sexual,
- Violencia Intrafamiliar.

En el caso del Instituto Salvadoreño para el Desarrollo de las Mujeres, se solicitó:

- Casos atendidos (tipología)
- Servicios.

En el caso de Ciudad Mujer se solicitó:

- Casos atendidos (tipología)
- Servicios.

En el caso del Ministerio de Salud se solicitó:

- Número de sobrevivientes de violencia sexual atendidas por el MINSAL.
- Embarazos en adolescentes.

- Suicidios.
- Víctimas de lesiones por causas externas.
- Mapa de recursos (servicios disponibles) del MINSAL para atender mujeres sobrevivientes de violencia sexual.
- Qué, quién, cuándo y dónde se tienen que dar el kit clínico de emergencia (retrovirales, anticoncepción de emergencia, prevención de ITS), según la norma.
- Hospitales y servicios de salud efectivamente cuentan con estos recursos y los están brindando.
- Número de casos en que se ha administrado el kit clínico de emergencia.
- Capacidad del MINSAL para suministrar el kit clínico de emergencia.
- Fuentes de financiamiento del kit clínico de emergencia: fondos GOES, cooperación, etc.

## **2.8 Definición de Datos a consolidar e Indicadores:**

- Sexo de víctimas y victimarios.
- Grupos etarios (edades) de víctimas y victimarios.
- Datos comparativos por años, de las tasas de los principales delitos (feminicidio, violencia sexual, violencia intrafamiliar).
- Incidencia y prevalencia de los principales delitos (feminicidio, violencia sexual, violencia intrafamiliar), por departamento o por municipio, estableciendo mayor y menor prevalencia, a partir de datos proporcionados por el Instituto de Medicina Legal.
- Análisis sobre las armas utilizadas en el caso de homicidios/feminicidios.
- Judicialización de casos: análisis comparativo de datos sobre denuncias interpuestas y estado actual de procesos para el período 2012-2014, a partir de datos proporcionados por FGR y CSJ, con el objetivo de establecer la ruta y resultados de los procesos en sede fiscal y judicial.
- Niveles de impunidad: análisis comparativo entre número de casos judicializados y número de casos condenados, así como sobre otras salidas al proceso utilizadas.
- Número y tipos de denuncias y/o servicios brindados por instituciones públicas como IML, PNC (UNIMUJER ODAC), MINSAL, FGR, O.J. e ISDEMU y Ciudad Mujer a nivel nacional.

## **2.9 Delimitación de conductas tipificadas como delitos o faltas:**

Los delitos que serán analizados en el presente informe, son:

### **2.9.1 Delitos contenidos en la Ley Especial Integral para una Vida Libre de Violencia contra las Mujeres:**

1. Feminicidio. Art. 45.-
2. Feminicidio Agravado. Art. 46.-

3. Obstaculización al Acceso a la Justicia. Art. 47.-
4. Suicidio Femenino por Inducción o Ayuda. Art. 48.-
5. Inducción, Promoción y Favorecimiento de Actos Sexuales o Eróticos por Medios Informáticos o Electrónicos. Art. 49.-
6. Difusión Ilegal de Información. Art. 50.-
7. Difusión de Pornografía. Art. 51
8. Favorecimiento al Incumplimiento de los Deberes de Asistencia Económica. Art. 52.-
9. Sustracción Patrimonial. Art. 53.-
10. Sustracción de las utilidades de las actividades económicas familiares. Art. 54.-
11. Expresiones de violencia contra las mujeres, desagregado según su sub-tipología. Art. 55.-

### **2.9.2 Delitos contenidos en el Código Penal:**

1. Homicidio Simple Art. 128.-
2. Homicidio Agravado Art. 129.-
3. Homicidio Píadoso Art. 130.-
4. Inducción o Ayuda al Suicidio Art. 131.-
5. Homicidio Culposo Art. 132.-
6. Lesiones Art. 142.-
7. Lesiones Graves Art. 143.-
8. Lesiones muy Graves Art. 144.-
9. Lesiones Agravadas Art. 145.- solicitar la causal de la agravación
10. Lesiones Culposas Art. 146.-
11. Divulgación de la Imagen o Revelación de Datos de Personas Protegidas Art. 147-F.-
12. Privación de Libertad Art. 148.-
13. Proposición y Conspiración en los Delitos de Privación de Libertad y Secuestro Art. 149-A.-
14. Atentados Contra la Libertad Individual Agravados Art. 150.-
15. Atentados Contra la Libertad Individual Atenuados Art. 151.-
16. Coacción Art. 153.-
17. Amenazas Art. 154.-
18. Violación Art. 158.-
19. Violación en menor o Incapaz Art. 159.-
20. Otras Agresiones Sexuales Art. 160.-
21. Agresión Sexual en menor e Incapaz Art. 161.
22. Violación y Agresión Sexual Agravada Art. 162.-
23. Estupro Art. 163.-
24. Estupro por Prevalimiento Art. 164.-
25. Acoso Sexual Art. 165.-
26. Acto Sexual Diverso Art. 166.-
27. Corrupción de Menores e Incapaces Art. 167.-
28. Corrupción Agravada Art. 168.-
29. Inducción, Promoción y Favorecimiento de Actos Sexuales o Eróticos Art. 169.-
30. Remuneración por Actos Sexuales o Eróticos Art. 169-A.-


31. Oferta y Demanda de Prostitución Ajena Art. 170-A.-
32. Exhibiciones Obscenas Art. 171.-
33. Pornografía Art. 172.-
34. Utilización de Personas Menores de Dieciocho Años e Incapaces o Deficientes Mentales en pornografía Art. 173.-
35. Posesión de Pornografía Art. 173-A.-
36. Violencia Intrafamiliar Art. 200.-
37. Incumplimiento de los Deberes de Asistencia Económica Art. 201.-
38. Maltrato Infantil Art. 204.-
39. Discriminación laboral Art. 246.-
40. Privación de Libertad por Funcionario o Empleado Público, Agente de Autoridad o Autoridad Pública Art. 290.-
41. Limitaciones Indebidas de la Libertad Individual Art. 291.-
42. Atentados Relativos al Derecho de Igualdad Art. 292.-
43. Desobediencia en caso de Violencia Intrafamiliar Art. 338-A.-
44. Comercio de Personas Art. 367.-
45. Tráfico Ilegal de Personas Art. 367-A.-

### **2.9.3 Faltas contenidas en el Código Penal:**

1. Lesiones y Golpes. Art. 375.-
2. Amenazas Leves Art. 376.-
3. Actos contrarios a las Buenas Costumbres y al Decoro Público. Art. 392 núm.

### **2.9.4 Delitos contenidos en la Ley Especial contra la Trata de Personas:**

1. Trata de Personas. Art. 54.-
2. Agravantes del Delito de Trata de Personas. Art. 55.-
3. Remuneración en el Delito de Trata de Personas. Art. 56.-



**IDENTIFICACIÓN  
DE LA SITUACIÓN  
DE VIOLENCIA**





### 3. Identificación de la situación de violencia.

En este capítulo se identificará la situación de la violencia contra las mujeres a partir del registro de datos estadísticos de violencia contra las mujeres y acceso a la justicia proporcionados por instituciones del sector justicia. Los resultados del análisis de los datos se presentan por grupos de delitos clasificados según los bienes jurídicos que protege o la legislación que los regula. Además para cada grupo se analizan variables que caracterizan a las víctimas y victimarios; la incidencia de los hechos por lugar geográfico; evidencian la ruta y resultados de los casos para el acceso a la justicia.

Es necesario aclarar, que han sido utilizadas diferentes fuentes oficiales, cuyas competencias institucionales son diversas y algunas, complementarias entre sí, y por esta misma razón, las categorías que utilizan para el registro de los hechos o la información sobre las víctimas y los agresores, son diferentes, por ejemplo, no todas utilizan como categorías de análisis los tipos penales establecidos en la legislación, ya que su competencia no incluye la de calificar los hechos como delitos.

Por lo antes expuesto, en algunos casos no es posible hacer comparaciones entre los datos que se presentan, sin embargo, brindan una aproximación a la situación de violencia que enfrentan las mujeres y develan posibles líneas de investigación que deberán ser profundizadas por las instancias competentes, la academia, o futuros esfuerzos investigativos de la sociedad civil.

Por cuestiones metodológicas y de acceso a la información, se optó por utilizar para cada variable los datos que se consideraron más completos y que dan cuenta de la situación diferenciada de hombres y mujeres.

Para facilitar la lectura de este capítulo, a continuación se presenta el esquema en que se desarrolla:

- Delitos relativos a la Vida.
  - Sexo de víctimas y victimarios.
  - Grupos etarios o edades de víctimas y victimarios.
  - Prevalencia geográfica de delitos relativos a la vida.
  - Ruta y resultado de los procesos en sede fiscal y judicial.
- Delitos contra la Libertad Sexual.
  - Sexo de víctimas y victimarios.
  - Grupos etarios o edades de víctimas y victimarios.
  - Ruta y resultado de los procesos en sede fiscal y judicial.
- Delitos contenidos en la Ley Especial Integral para una Vida Libre de Violencia, LEIV.
  - Sexo de víctimas y victimarios.
  - Prevalencia geográfica de delitos contenidos en la LEIV.
  - Ruta y resultado de los procesos en sede fiscal y judicial.

- Otros Delitos contemplados en el Código Penal.
  - Delitos relativos a la Autonomía Personal.
  - Delitos relativos a la Libertad Individual.
  - Delitos relativos a la Integridad Personal.
  - Delitos de desobediencia en caso de Violencia Intrafamiliar.
  - Delitos relativos a los Atentados contra Derechos y Deberes Familiares.
  - Delitos contra la Humanidad.

### 3.1. Delitos relativos a la Vida.

En este acápite se analizan algunos delitos contra la vida, tales como: Homicidio en su forma simple y agravada, Homicidio Piadoso, Homicidio Culposo, Inducción y Ayuda al Suicidio, así como el Femicidio también en su forma simple y agravada, y el Suicidio Femicida por Inducción o Ayuda, que además de la vida, protegen el derecho a una Vida Libre de Violencia reconocido en la LEIV.

A continuación se presenta una breve definición de cada uno de los tipos penales que se incorporan en el análisis.

| DELITO             | DEFINICIÓN DEL TIPO DELICTIVO  | PENA            |
|--------------------|--|-----------------|
| Homicidio          | El hecho de matar o quitar la vida a otra persona, no importa la forma en que esta muerte se realice, puede ser por acción o por omisión.  | De 10 a 20 años |
| Homicidio Agravado | Se da cuando para matar o quitar la vida a otra persona, sucede una o más de las circunstancias, motivaciones o fines señalados en el artículo 129 del Código Penal. Ejemplos de estas agravantes, serían: ejecutar la muerte por veneno u otro medio insidioso, con premeditación, con alevosía, con abuso de superioridad, por motivos abyectos o fútiles, con ensañamiento o aumento deliberado de dolor, entre otras.  | De 30 a 50 años |
| Homicidio Culposo  | Es el causado por móviles de piedad, con el fin de acelerar una muerte inminente o poner fin a graves padecimientos. Sus requisitos son: Que la víctima esté en estado de desesperación por sufrimientos observables, conocidos públicamente, y que la opinión de los médicos así lo haya manifestado; estar ligado por vínculo familiar, amistad íntima o amor; que la víctima demuestre su deseo de morir, por manifestaciones externas de ruegos reiterados y expresos. | De 1 a 5 años   |

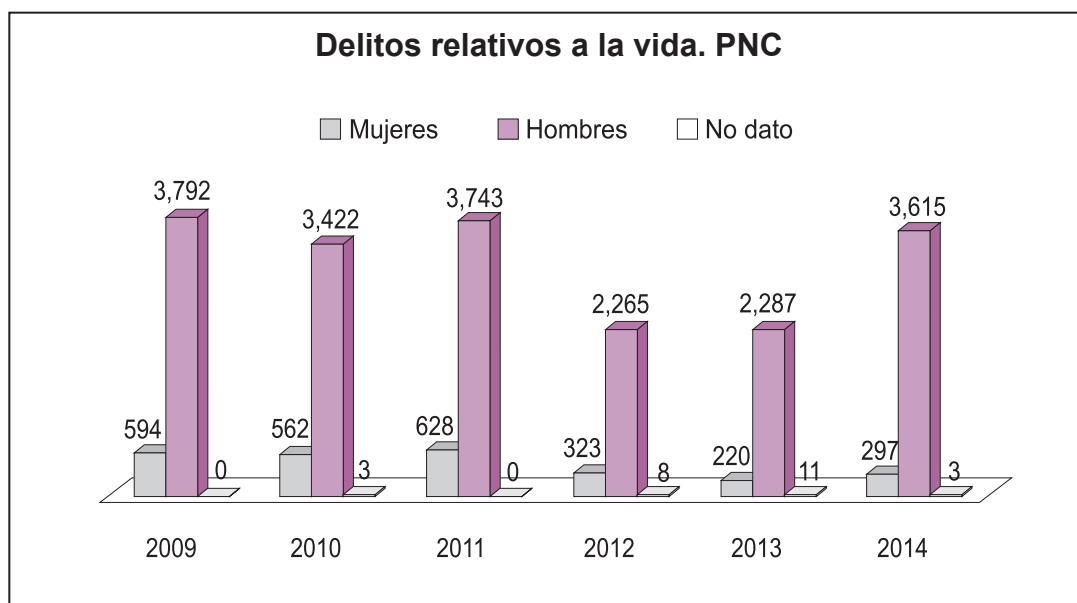
|   |  |                 |
|---|--|-----------------|
| Homicidio Piadoso                         | Quitar la vida a otra persona sin intención de hacerlo, ya sea de manera accidental, involuntaria, por imprudencia o negligencia al actuar; estos no conllevan una intención criminal.   | De 2 a 4 años   |
| Inducción o Ayuda al Suicidio             | Inducir a otra persona al suicidio o prestarle ayuda para cometerlo, si este sucede.   | De 2 a 5 años   |
| Feminicidio                               | Causar la muerte de una mujer, mediando motivos de odio o menosprecio por su condición de mujer. El Art. 45 de la LEIV define cuando se entiende que existe menosprecio a la condición de mujer. Este elemento de dolo especial (el menosprecio u odio hacia la mujer), es muy importante, ya que es lo que diferencia al feminicidio de un homicidio.   | De 20 a 35 años |
| Feminicidio Agravado                      | Cuando para matar a una mujer por motivos de odio o menosprecio por su condición de mujer, concurre uno o más de los cuatro supuestos contenidos en el Art. 46 de la LEIV, que son: Si fuere realizado por funcionario público o municipal, si se realiza por dos o más personas, si se comete frente a familiares de la víctima, si la víctima es menor de 18 años, adulta mayor o sufre discapacidad, y si el autor se aprovecha de la superioridad originada por relaciones de confianza, amistad, doméstica, educativa o de trabajo.   | De 30 a 50 años |
| Suicidio Feminicida por inducción o ayuda | Es la inducción de una mujer al suicidio o prestarle ayuda para cometerlo, concurriendo cualquiera de las siguientes circunstancias: Que le preceda cualquier tipo o modalidad de violencia contempladas en la LEIV o cualquier otra ley; que el denunciado se haya aprovechado de cualquier situación de riesgo o condición física o psíquica en que se encontrare la víctima, por haber ejercido contra ésta, cualquier tipo o modalidad de violencia contempladas en la LEIV o cualquier otra ley; que el inductor se haya aprovechado de la superioridad generada por las relaciones preexistentes o existentes entre él y la víctima. | De 5 a 7 años   |

La **ilustración 1** muestra los datos proporcionados por la PNC, sobre delitos relativos a la vida. Estos datos corresponden a los avisos, denuncias o hallazgos de la institución policial, y por lo tanto constituyen datos iniciales sujetos a modificaciones, de acuerdo al desarrollo y al avance de las investigaciones en cada caso. Por ejemplo, un homicidio podría tipificarse en otra etapa de la investigación o proceso como feminicidio.

En los datos proporcionados por la institución policial se informa sobre casos de homicidios, sin embargo, incluye muertes violentas tanto de hombres, como de mujeres y excepcionalmente, para algunos años, ha proporcionado información bajo la categoría de *Feminicidios*. Si bien es cierto que esta institución no es la encargada de tipificar las figuras delictivas, se advierte la invisibilización al respecto de las muertes violentas de mujeres, al no registrar desde su ingreso al sistema, por categoría, los delitos de homicidios y feminicidios.

Cabe aclarar, que la categoría **no dato** se entiende referida a la imposibilidad de establecer el sexo de las víctimas; ya sea por desconocerlo; por ser imposible su identificación debido el estado del cadáver y o las condiciones de la muerte.

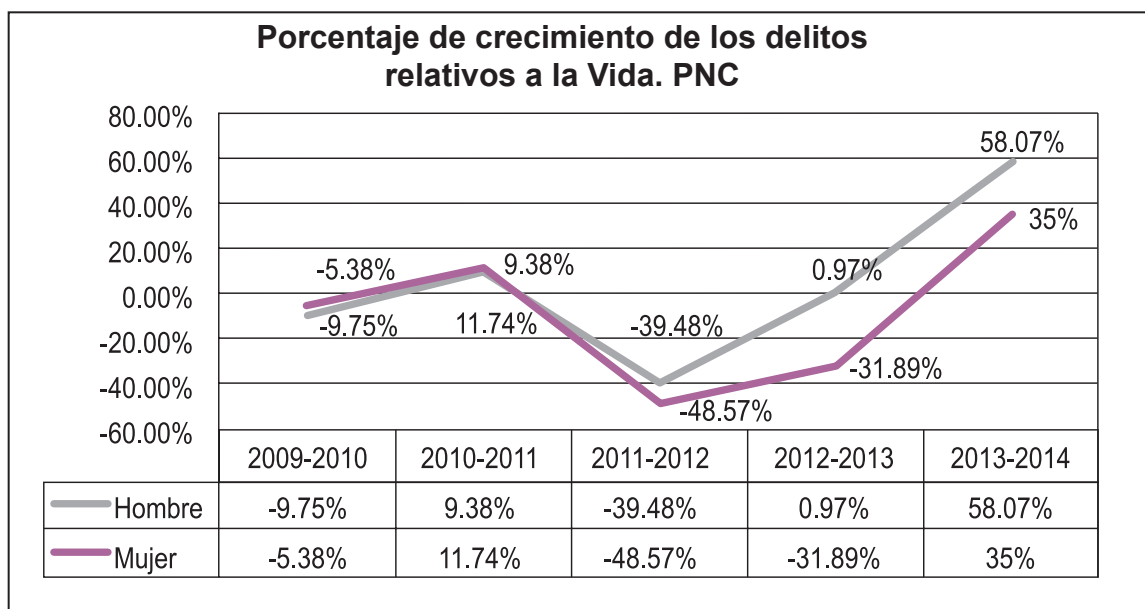
### Ilustración 1



Fuente: Elaboración propia con datos proporcionados por la PNC.  
Incluye: Inducción y Ayuda al Suicidio y Homicidio.

En la **Ilustración 2** puede observarse cómo se han comportado los porcentajes de crecimiento de delitos relativos a la vida, desagregadas por sexo, durante el período comprendido entre enero de 2009 y diciembre de 2014.

**Ilustración 2**



Fuente: Elaboración propia con datos proporcionados por la PNC.  
Incluye: Inducción y Ayuda al Suicidio y Homicidio<sup>24</sup>

<sup>24</sup> Fórmula empleada en tasa de crecimiento de muertes violentas de hombres:

$$\frac{(MVH \text{ año } 2 - MVH \text{ Año } 1) * 100}{MVH \text{ Año } 1}$$

Año 1: Total de muertes violentas de hombres registradas en año 1

Año 2: Total de muertes violentas de hombres registradas en el año próximo siguiente al Año 1.

Fórmula empleada en la tasa de crecimiento de muertes violentas de mujeres:

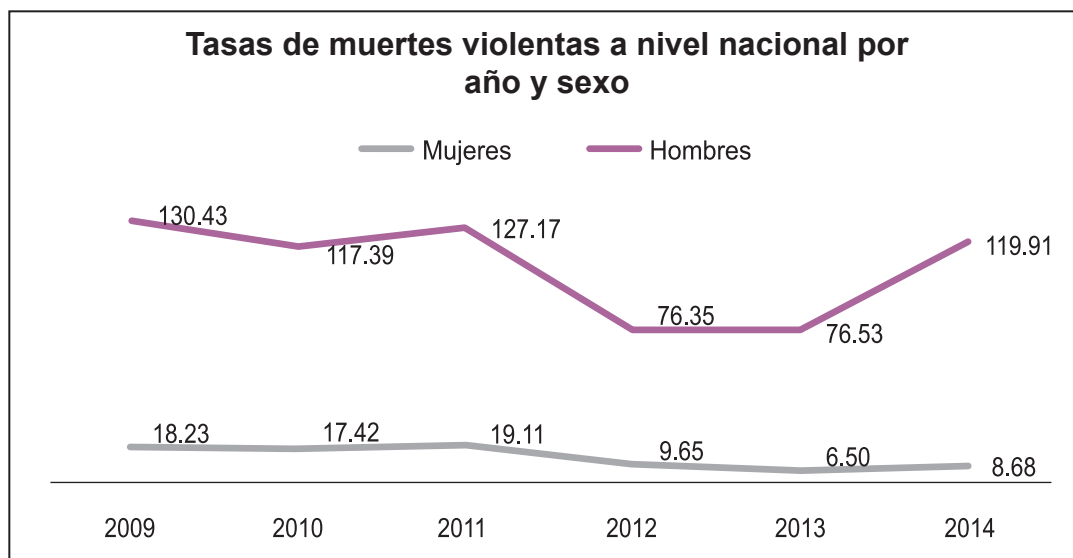
$$\frac{(MVM \text{ año } 2 - MVM \text{ Año } 1) * 100}{MVM \text{ Año } A}$$

Año 1: Total de muertes violentas de mujeres registradas en año 1

Año 2: Total de muertes violentas de mujeres registradas en el año próximo siguiente al Año 1.

A continuación se presenta las tasas de muertes violentas desagregadas por sexo y año, a nivel nacional, las cuales fueron construidas con datos proporcionados por el Instituto de Medicina Legal y corresponden a reconocimientos realizados por médicos forenses practicados en personas fallecidas en hechos de violencia a nivel nacional, entre 2009 y 2014.

### Ilustración 3



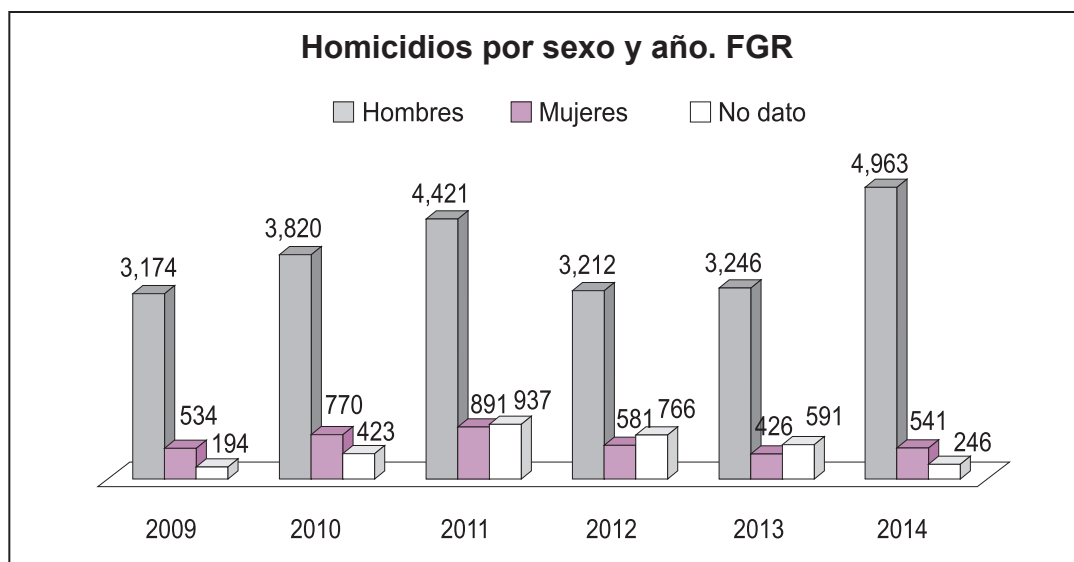
Fuente: Elaboración propia con datos proporcionados por el IML.  
Incluye: reconocimientos practicados en personas fallecidas en hechos de violencia.

La **Ilustración 3** nos muestra una diferencia sobre los cambios en el comportamiento de las muertes violentas de los hombres, que para las mujeres se muestra en una línea casi inalterable, así los eventos que modifican el comportamiento de las muertes violentas en los hombres no impactan de igual forma a las muertes violentas de las mujeres; esto podría llevarnos a concluir que las razones estructurales de la violencia contra las mujeres son distintas y el comportamiento de la violencia está determinado por las relaciones desiguales de poder, así como factores sobre la visión de protección del Estado para unas y otros. Siendo la violencia social y la violencia contra las mujeres dos situaciones con motivaciones distintas, donde la primera impacta la segunda, pero merece una intervención distinta, bajo esquemas distintos de comportamientos.

#### 3.1.1. Sexo de víctimas y victimarios.

La **Ilustración 4** muestra datos registrados por la FGR, sobre el número de víctimas de homicidio (simple, agravado, piadoso y culposo), desagregados por sexo y año.

### Ilustración 4

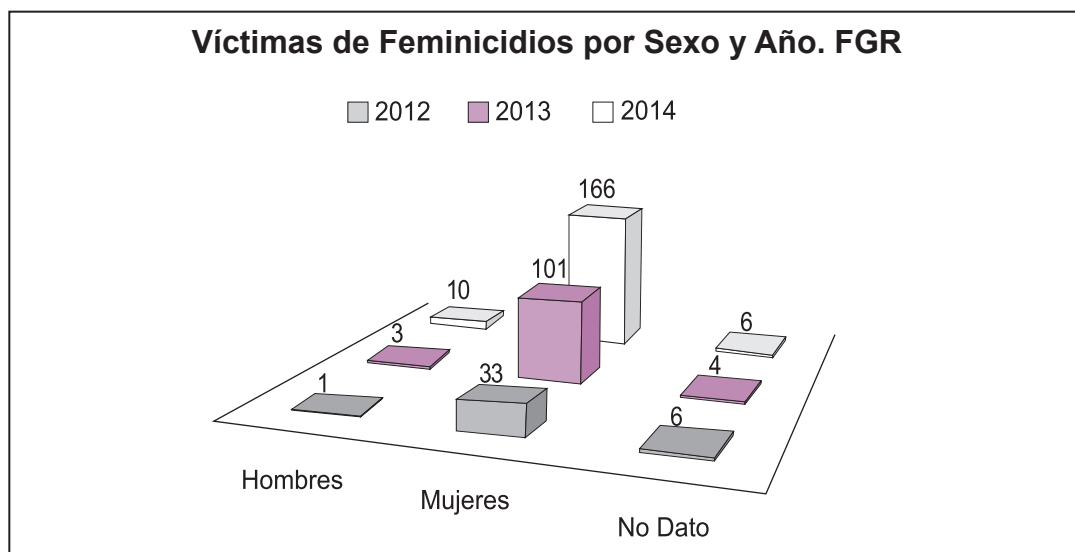


Fuente: Elaboración propia con datos proporcionados por la FGR.  
 Incluye: Homicidios simples, agravados, piadosos y culposos.

A continuación se ilustran las cifras de muertes violentas de mujeres, que han sido tipificadas como Femicidios y Femicidios Agravados, reportados por la FGR, pudiéndose notar que en los primeros tres años de vigencia de la LEIV, 300 casos de Femicidio han sido procesados en sede fiscal, no obstante, este dato podría ocultar un sub-registro, ya que muchas muertes violentas de mujeres podrían reunir los elementos del tipo penal de Femicidio o Femicidio Agravado, y no haber sido tipificadas como tales, por falta de especialización o sensibilización del personal fiscal.

También se observa, el registro de 14 hombres como víctimas de este ilícito penal, lo cual contradice la teoría del delito, ya que el tipo penal es claro al establecer que el sujeto pasivo del delito deber ser mujer y evidencia alerta del riesgo de desnaturalizar el espíritu de la LEIV como una política criminal para atender las violencias cometidas contra las mujeres.

### Ilustración 5



Fuente: Elaboración propia con datos proporcionados por la FGR.  
Incluye: Femicidios y Femicidios Agravados.

Un hecho alentador, es la clara tendencia de muertes violentas de mujeres tipificadas como Femicidios, equivalente al 503.03%. Aunque todavía se observa un importante número de homicidios que pueden incluirse en esta categoría y no se tipifican como tal por no tener una comprensión clara de esta ley como acción diferencial para proteger a un grupo poblacional socialmente discriminado.

El suicidio feminicida, de acuerdo al Art. 48 de la LEIV, se tipifica *como la inducción de una mujer al suicidio, o prestarle ayuda para cometerlo, valiéndose de cualquiera de las siguientes circunstancias:*

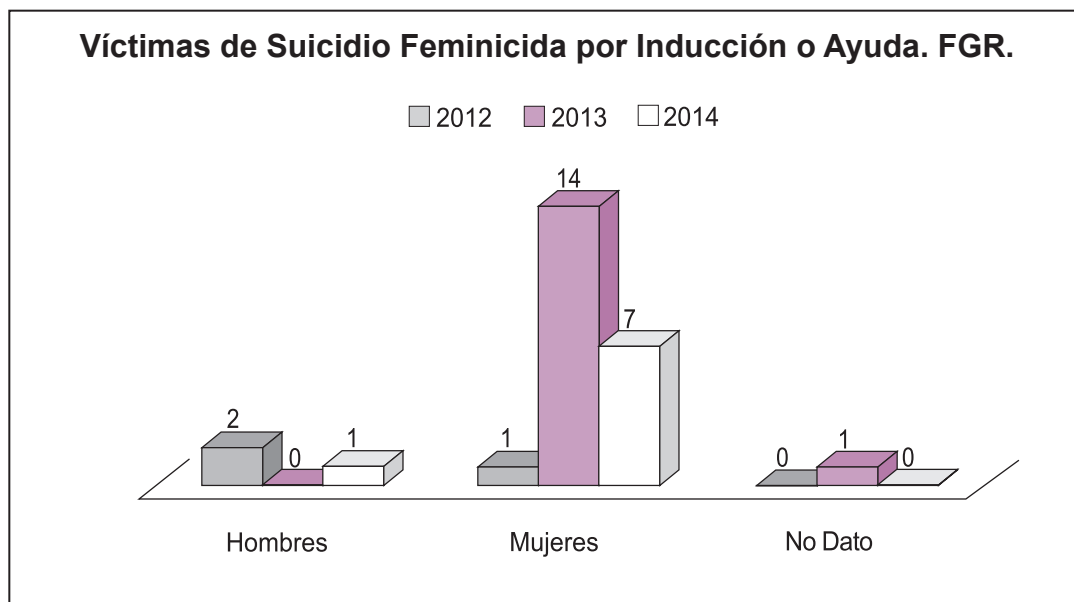
- Que le preceda cualquier tipo o modalidad de violencia contempladas en la LEIV o cualquier otra ley.*
- Que el denunciado se haya aprovechado de cualquier situación de riesgo o condición física o psíquica en que se encontrare la víctima, por haber ejercido contra ésta, cualquier tipo o modalidad de violencia contempladas en la LEIV o cualquier otra ley.*
- Que el inductor se haya aprovechado de la superioridad generada por las relaciones preexistentes o existentes entre él y la víctima.*

No es posible reflejar el dato de si los suicidios reportados por el Ministerio de Salud: MINSAL han sido investigados por la FGR para descartar suicidio feminicida.

Nuevamente, se observa la presencia de hombres víctimas de un delito de la LEIV, evidenciando la existencia de errores o incomprensión del tipo penal en la tipificación inicial de los delitos contenidos en esta ley.



### Ilustración 6

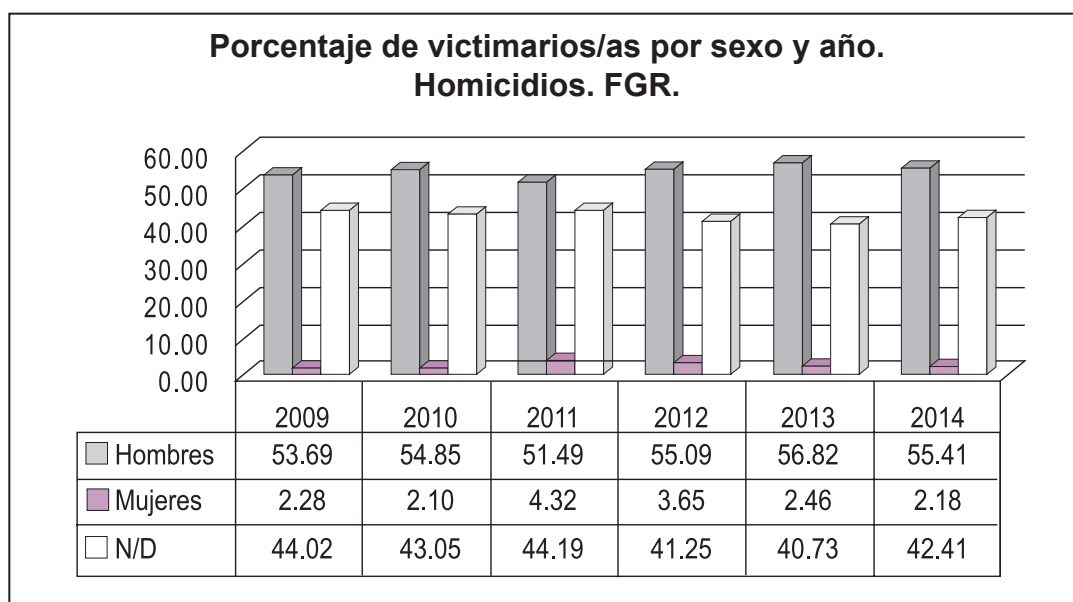


Fuente: Elaboración propia con datos proporcionados por la FGR.  
 Incluye: Suicidio Femicida por Inducción o Ayuda.

En la **Ilustración 7** se encuentra el porcentaje de personas imputadas por el delito de homicidio en sus diferentes formas (simple, agravado, piadoso y culposo). Más del 50% de las personas imputadas son hombres y un promedio de 2.83% mujeres.

En un alto porcentaje (en promedio en el 42.6%) se desconoce el sexo de las personas imputadas, sin embargo, podría concluirse que la tendencia, en cuanto al sexo de los agresores se mantendría en esos casos. Por otra parte, este elevado porcentaje de casos en los cuales se desconoce el sexo de la persona imputada, podría reflejar un alto grado de impunidad, al desconocerse información sobre las personas perpetradoras y con ello perder la posibilidad de evidenciar la razón de género que motiva estas muertes violentas contra las mujeres.

### Ilustración 7



Fuente: Elaboración propia con datos proporcionados por la FGR.  
Incluye: Homicidios simple, agravado, culposo y piadoso.

Como puede observarse en la **Ilustración 8**, a tres años de la entrada en vigencia de la LEIV, hay 19 mujeres procesadas como imputadas por los delitos de Femicidio y Femicidio Agravado. Sin embargo, autoras como Alba Evelyn Cortez<sup>25</sup>, sostienen que:

“[...] de acuerdo a la doctrina feminista solo los hombres pueden ser autores directos del Femicidio, pues en el marco de la violencia contra las mujeres solo [quienes] puede[n] presentar ese culmen de la distorsión de la identidad de género masculina denominada misoginia, por ser ellos los que históricamente se han encontrado en posición de ventaja y superioridad con relación a la mujer, quien se ha encontrado en situación de subordinación a ellos. (Así lo reconoce el Art. 7 de la LEIV).

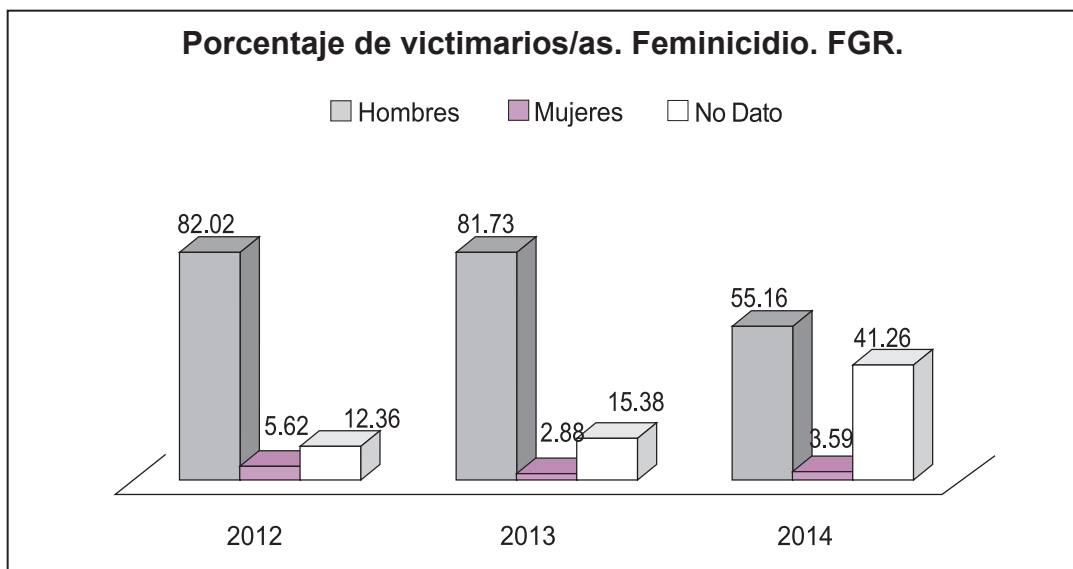
Aunque doctrinariamente las mujeres, no pueden ser misóginas, porque históricamente han estado en la posición de ser las subordinadas, en caso de prestar colaboración al feminicida, podrían en principio ser procesadas por feminicidio, pero no considerárseles como autoras directas, pues ello contrariaría al Art. 7 de la LEIV. Es decir, en principio, porque siempre es necesario determinar si existió una voluntad no viciada de la mujer en participar en dicho ilícito, ya que muchas mujeres son coaccionadas por el crimen organizado para cometer los feminicidios. Por ejemplo: Algunas son amenazadas por los jefes de pandilla que si no colaboran con alguna actividad delictiva como “citar” a la potencial víctima de feminicidio a un lugar desolado, las muertas van a ser ellas. En este caso como desde la teoría del delito se explica el elemento subjetivo del tipo “voluntad” de realizar el tipo objetivo no existe en esa mujer amenazada.

<sup>25</sup> Alba Evelyn Cortez de Alvarenga. Ley Especial Integral para una Vida Libre de Violencia con Comentarios. REDFEM. San Salvador.

Procesar a mujeres por feminicidio es contrario al espíritu y finalidad de la LEIV ya que lo que esta ley persigue es precisamente lo contrario, procesar a los hombres que matan a las mujeres, para disminuir este flagelo que pone en riesgo a más de la mitad de la población; fenómeno que se ha convertido en una pandemia en El Salvador, como evidencia la deshonrosa mención en el año 2010 para El Salvador que lo ubicó en el primer lugar en la tasa de feminicidios a nivel mundial, según el III Informe Internacional de Violencia contra la mujer en las relaciones de pareja: estadísticas y legislación, del Instituto Centro Reina Sofía, de España.”

Por lo tanto, es necesario profundizar a través de metodologías como el estudio de casos o auditoría de expedientes, el grado de autoría en que están siendo procesadas las mujeres por delitos contemplados en la LEIV, principalmente el Feminicidio y Feminicidio Agravado, para descartar una aplicación incorrecta y sesgada de la ley, que contraría su espíritu y finalidad.

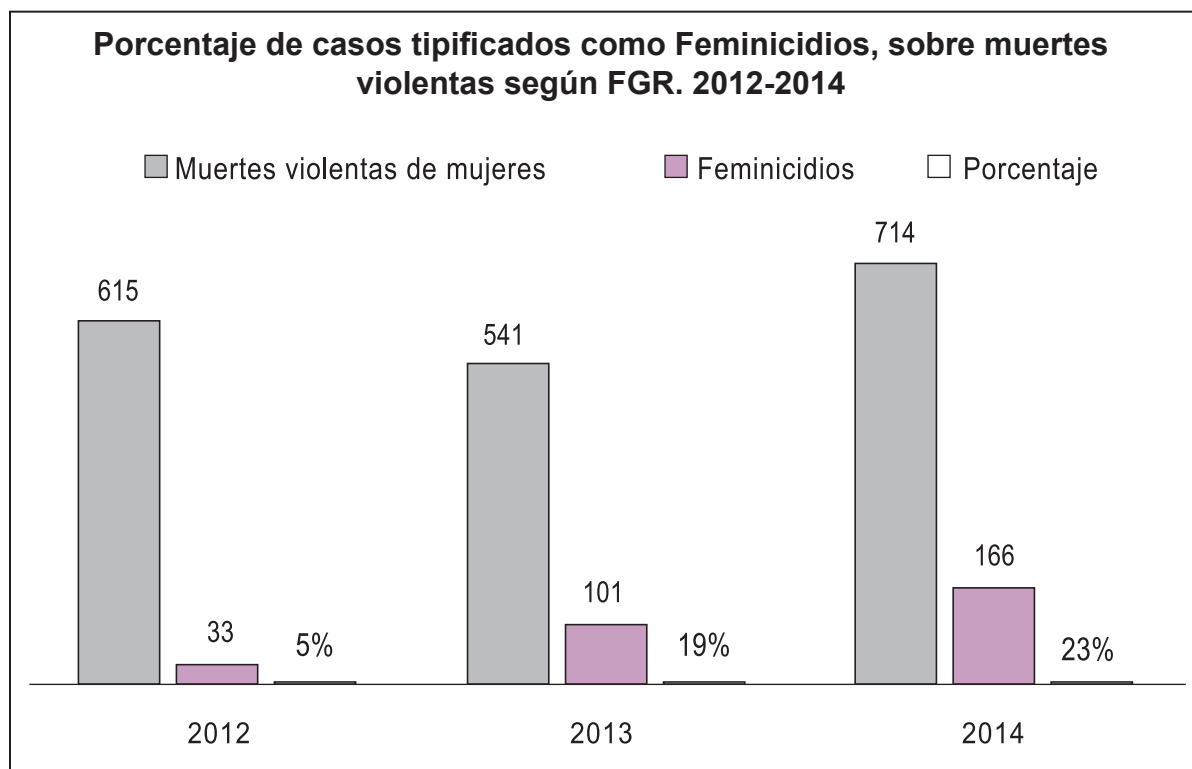
### Ilustración 8



Fuente: Elaboración propia con datos proporcionados por la FGR.  
 Incluye: Feminicidios y Feminicidios Agravados.

A continuación en la **Ilustración 9** se muestra la proporción de tipificación de delito de feminicidio por parte de la FGR, en hechos de muertes violentas como Homicidios simples, agravados, piadosos, culposos y Feminicidios, Feminicidios Agravados y suicidio feminicida por inducción o ayuda contra mujeres donde vemos una proporción de menos del 25% de calificación, lo cual merece profundizarse, pues podría deberse a que se ha descartado que los hechos fueran cometidos bajo una calificación de crimen de odio contra las mujeres o por una resistencia a aplicar los nuevos tipos penales de la LEIV, por no tener expertiz suficiente o por considerar que no hay legitimidad en esta categoría.

### Ilustración 9



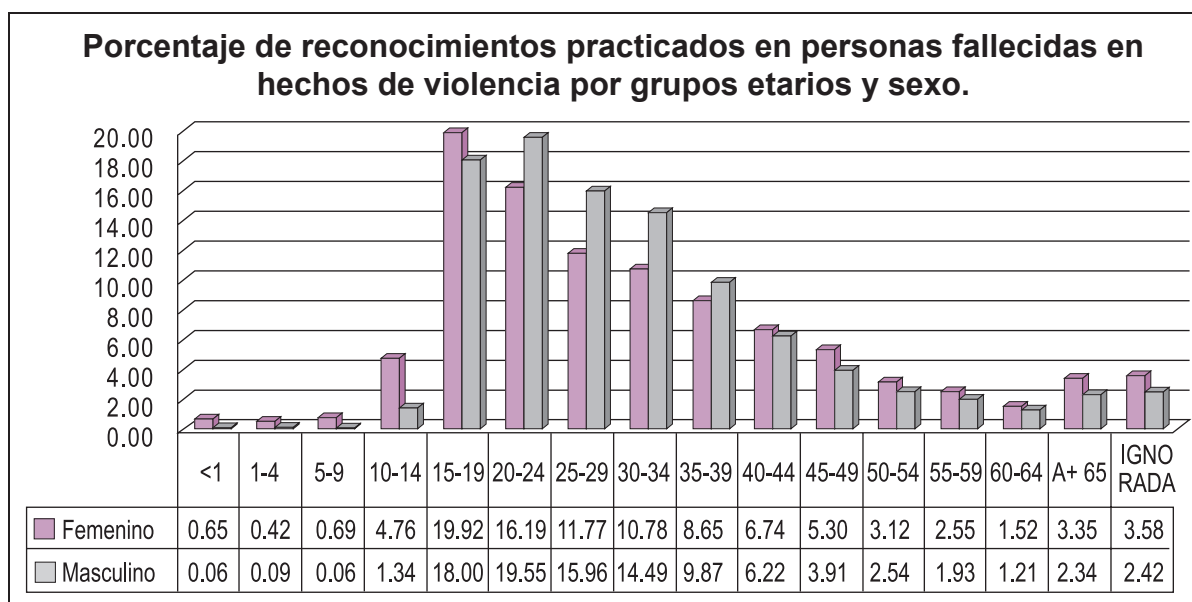
Fuente: Elaboración propia con datos proporcionados por la FGR.  
Muertes violentas de mujeres Incluye: Homicidios simples, agravados, piadosos, culposos y Femicidios, Femicidios Agravados y suicidio feminicida por inducción o ayuda.

#### 3.1.2. Grupos etarios o edades de víctimas y victimarios.

Al realizar un consolidado en relación a las edades de las personas fallecidas en hechos de violencia, puede observarse<sup>26</sup> que las mujeres son asesinadas desde temprana edad, más jóvenes que los hombres, siendo las edades de mayor riesgo entre los 15 y 24 años; esta tendencia comienza a bajar a medida que las mujeres van aumentando en edad y sube levemente al entrar en la adultez mayor. En conclusión en el ciclo de vida de las mujeres hay mayor exposición al riesgo, mientras que en el de los hombres, el mayor riesgo se observa entre los 15 y 29 años.

<sup>26</sup> Ver información completa por año en Anexos de este informe. Tabla: Reconocimientos practicados a personas fallecidas en hechos de violencia. Desagregados por grupo de edad y sexo de las víctimas.

## Ilustración 10



Fuente: Elaboración propia con datos proporcionados por el IML.  
Incluye: reconocimientos practicados en personas fallecidas en hechos de violencia.

### 3.1.3. Prevalencia geográfica de delitos relativos a la vida.

A continuación se presentan los promedios de las tasas de muertes violentas por sexo y municipio<sup>27</sup>, para el período en análisis. La fórmula empleada es la siguiente:

| Promedio de tasas de muertes violentas por sexo y municipio para el período comprendido entre enero de 2009 y diciembre de 2014. |  |
|--|--|
| Promedio Tasas hombres   | Suma de las tasas de muertes violentas de hombres por municipio del 2009-2014[27]<br>6 |
| Promedio Tasas Mujeres   | Suma de las tasas de muertes violentas de mujeres por municipio del 2009-2014[27]<br>6 |

En los resultados que se presentan a continuación, puede verificarse que los promedios por municipio varían de acuerdo al sexo y por lo tanto, los municipios con promedios más altos no necesariamente coinciden en el caso de las mujeres y los hombres. El fenómeno de la violencia contra las mujeres y contra los hombres, como ya se mencionó, responde a causas

<sup>27</sup> Ver información completa en Anexos de este informe.

estructurales diferentes; por lo que es necesario que las políticas, planes y programas sean diferenciados no solo en razón del género, sino también focalizados territorialmente, a partir de un abordaje geo diferenciado.

En tres de los departamentos del occidente del país, se observa una coincidencia entre los municipios que tienen las tasas más altas de muertes violentas tanto de mujeres como de hombres, caracterizándose esta región por ser fronteriza con Guatemala. Esta misma situación se repite en dos de los departamentos de la zona paracentral, es decir La Paz y San Vicente, zonas caracterizadas por la grave situación de inseguridad y violencia relacionada con pandillas, sobre todo en los últimos años.

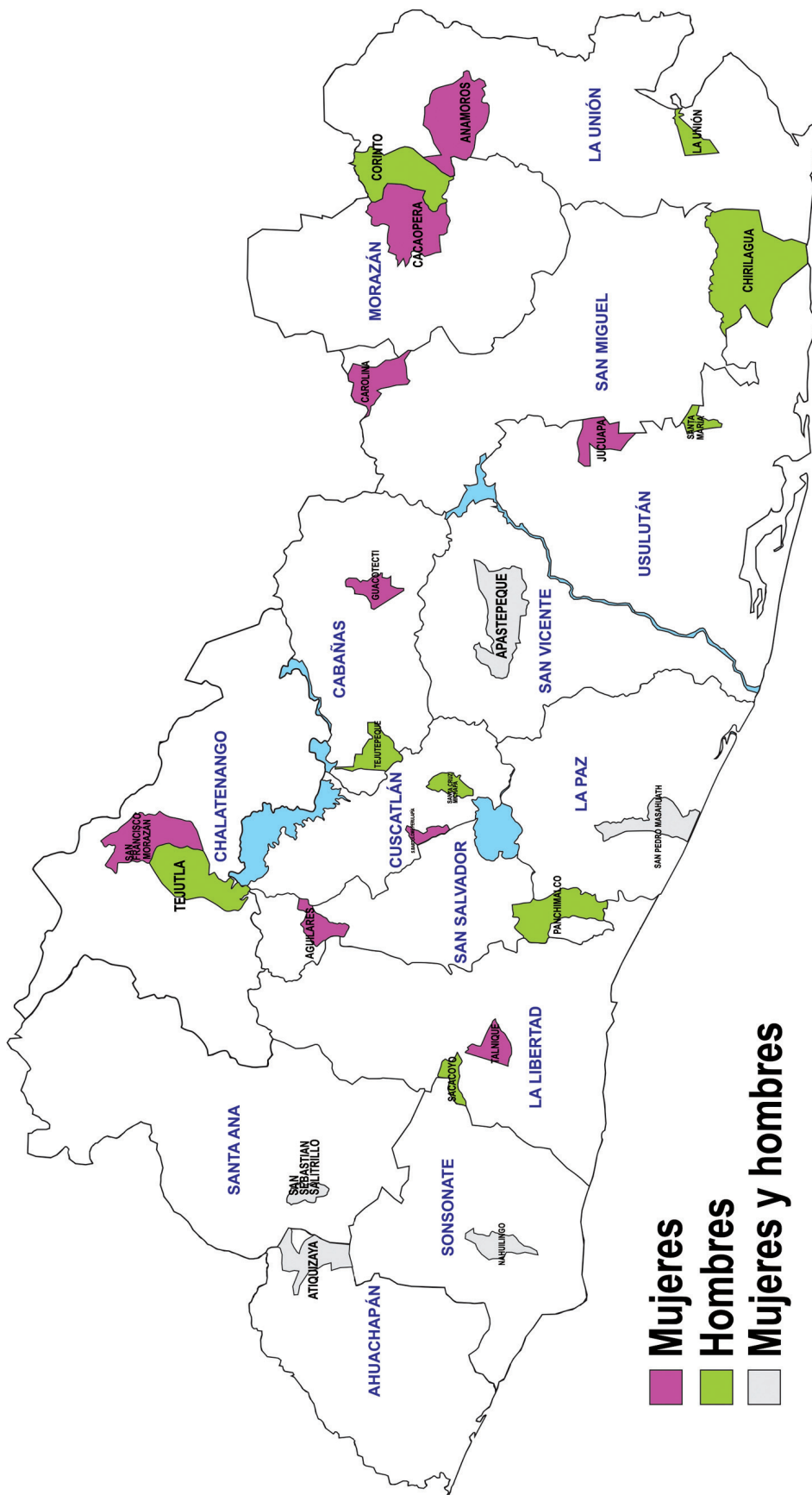
Existen altas tasas de muertes violentas de mujeres en municipios del norte del país principalmente en la región oriental (Usulután, San Miguel, Morazán y La Unión); en el caso de los hombres, las tasas más altas de muertes violentas se ubican en municipios del sur del país. Esta misma tendencia puede observarse en la capital del país y en Chalatenango.

Los resultados se presentan a continuación:

**Tabla 1**

| <b>Municipios con Promedios de Tasas de Muertes Violentas más Altas 2009-2014</b> |   |                               |   |                               |
|---|---|-------------------------------|---|-------------------------------|
| <b>Departamento</b>   | <b>Municipio con Promedios de tasas de muertes violentas más altas para Mujeres</b> | <b>Tasa X 100,000 Mujeres</b> | <b>Municipio con Promedios de tasas de muertes violentas más altas para Hombres</b> | <b>Tasa X 100,000 Hombres</b> |
| 1. Ahuachapán   | Atiquizaya  | 19.52                         | Atiquizaya  | 120.87                        |
| 2. Cabañas  | Guacotecti  | 30.65                         | Tejutepeque   | 146.38                        |
| 3. Chalatenango   | San Francisco Morazán   | 16.95                         | Tejutla   | 165.29                        |
| 4. Cuscatlán  | San Bartolomé Perulapia   | 18.37                         | Santa Cruz Michapa  | 151.42                        |
| 5. La Libertad  | Talnique  | 43.35                         | Sacacoyo  | 222.63                        |
| 6. La Paz   | San Pedro Masahuat  | 19.58                         | San Pedro Masahuat  | 143.46                        |
| 7. La Unión   | Anamorós  | 17.57                         | La Unión  | 150.33                        |
| 8. Morazán  | Cacaopera   | 11.52                         | Corinto   | 86.42                         |
| 9. San Miguel   | Carolina  | 21.62                         | Chirilagua  | 121.58                        |
| 10. San Salvador  | Aguilares   | 29.72                         | Panchimalco   | 198.06                        |
| 11. San Vicente   | Apastepeque   | 42.45                         | Apastepeque   | 238.35                        |
| 12. Santa Ana   | San Sebastián Salitrillo  | 31.88                         | San Sebastián Salitrillo  | 155.39                        |
| 13. Sonsonate   | Nahulingo   | 36.62                         | Nahulingo   | 310.99                        |
| 14. Usulután  | Jucuapa   | 18.40                         | Santa María   | 182.54                        |

**Ilustración 11**  
**Municipios con las tasas más altas de muertes violentas a nivel nacional período 2009-2014, desagregadas por sexo**



Fuente: Elaboración propia con base en datos proporcionados por IML y El Salvador: Estimaciones y Proyecciones de Población. Municipal 2005-2025. San Salvador, Septiembre de 2014.  
 Ilustración: Mariposa de Añil, Publicitarios, Promocionales e Impresos.

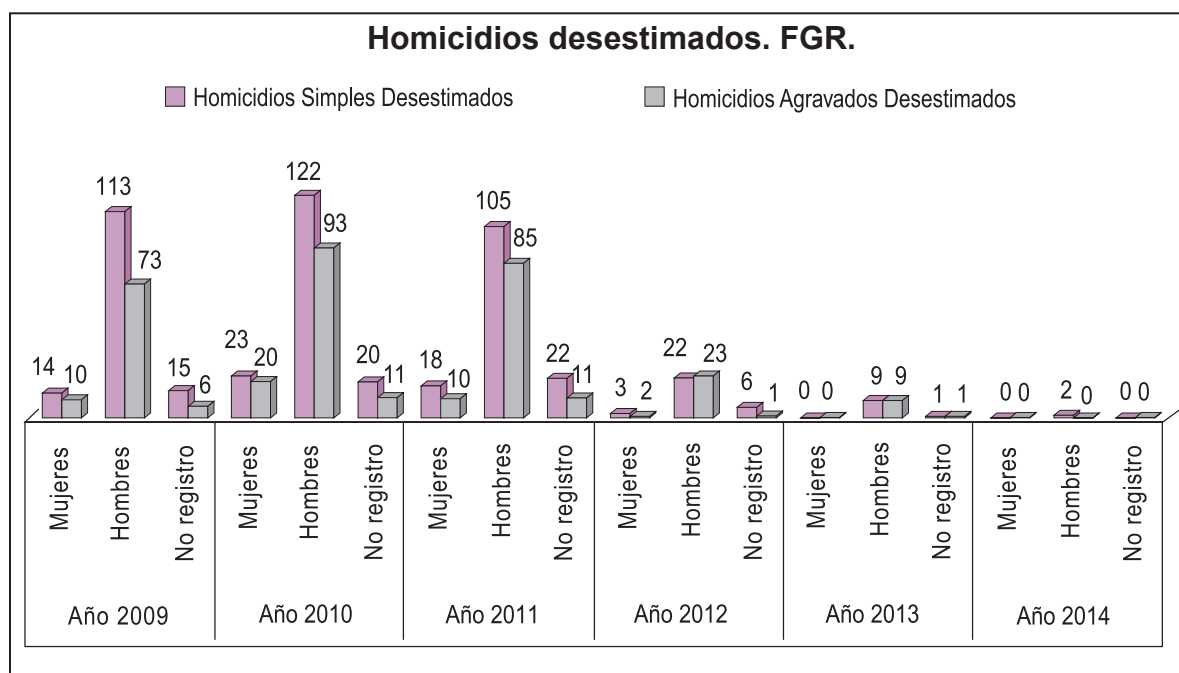
### 3.1.4. Ruta y resultado de los procesos en sede fiscal y judicial.

Las **Ilustraciones 12 y 13** muestran el número de casos que fueron archivados o desestimados en sede fiscal para el período comprendido entre 2009 y 2014.

De conformidad con el Art. 293 del Código Procesal Penal<sup>28</sup>, “El fiscal ordenará, mediante resolución fundada, el archivo de las investigaciones cuándo:

- 1) *No se hubiere individualizado al presunto responsable de la comisión del hecho o no existan posibilidades razonables de hacerlo.*
- 2) *Estando individualizado el presunto responsable, no existan suficientes elementos de prueba para incriminarlo.*
- 3) *No sea posible proceder. En los casos de los numerales 1 y 2 el fiscal podrá de oficio o a petición de parte reabrir el caso hasta agotar la investigación cuando aparezcan nuevos indicios o evidencias que desvirtúen las razones por las que se ordenó el archivo, salvo que se haya convertido la acción pública. En el caso del numeral 3 la reapertura procederá cuando desaparezca el obstáculo que lo generó.”*

### Ilustración 12

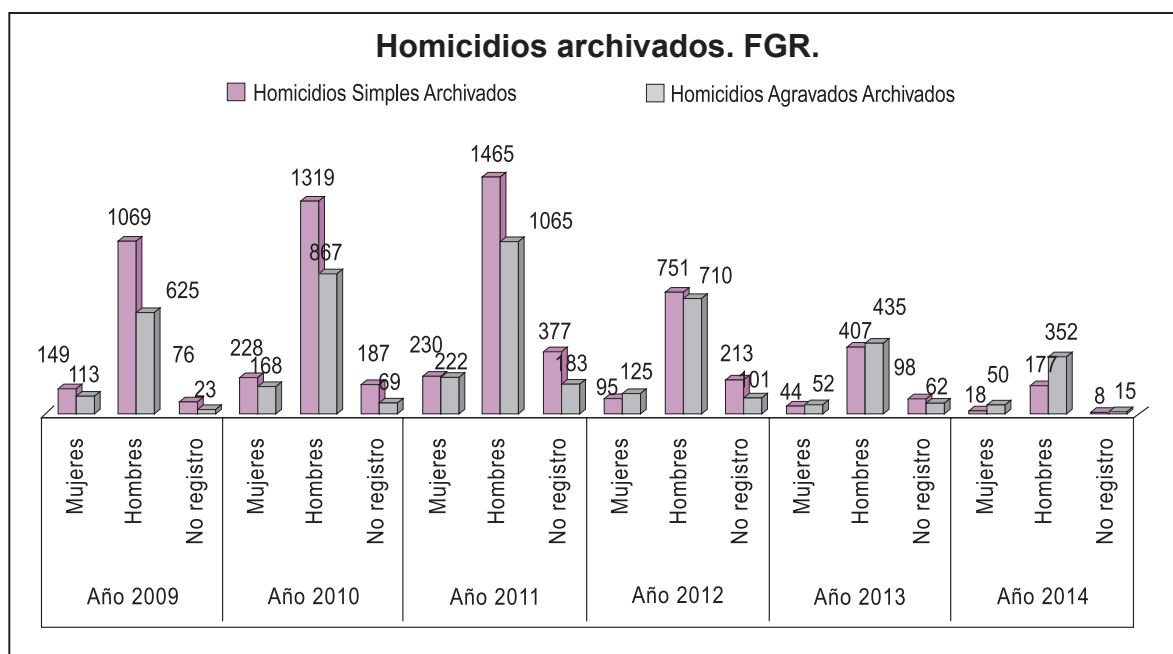


Fuente: Elaboración propia con datos proporcionados por FGR.  
Incluye: Homicidios simples y Homicidios Agravados.

<sup>28</sup> Código Procesal Penal, Decreto Legislativo No.: 733, de fecha: 22/10/2008, Publicado en el Diario Oficial No.: 20, Tomo No.: 382, Fecha Publicación: 30/01/2009.



### Ilustración 13

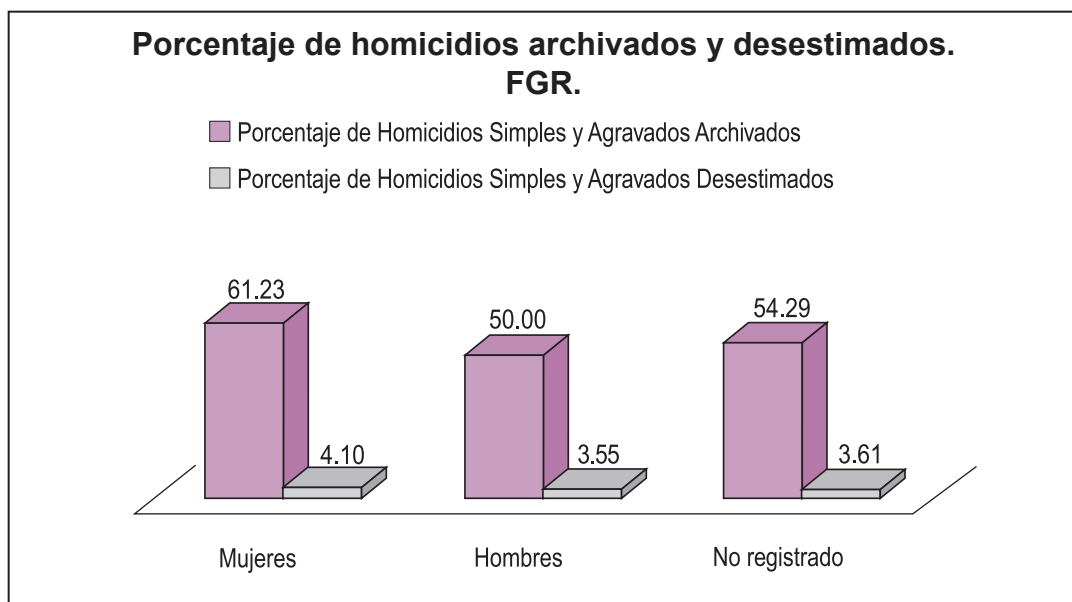


Fuente: Elaboración propia con datos proporcionados por FGR.  
 Incluye: Homicidios Simples y Homicidios Agravados.

Al calcular el promedio de homicidios archivados y desestimados en sede fiscal para el período en análisis, comparados con el promedio de víctimas registradas por la FGR para el mismo período, se evidencia que, en los casos en que las víctimas fueron mujeres, existen 10 puntos porcentuales arriba de casos archivados, en relación con aquellos en los cuales las víctimas fueron hombres.

Esto podría significar, que se dejan de perseguir en mayor proporción las muertes violentas de mujeres y por lo tanto, evidenciar un sesgo sexista en la actuación fiscal, que resultaría en mayor impunidad para las víctimas. También es relevante el elevado número de procesos archivados, en los cuales no se registra el sexo de las víctimas.

### Ilustración 14



Fuente: Elaboración propia con datos proporcionados por FGR.  
Incluye: Homicidios simples y Homicidios Agravados

Las **Ilustraciones 15, 16 y 17** muestran la ruta de los casos de muertes violentas de mujeres, hombres y aquellos en que el sexo no está registrado, calificados en sede fiscal como homicidios, correspondientes al año 2014.

La tendencia tanto para hombres como para mujeres, es bastante similar para todos los resultados de procesos por homicidios, salvo en las muertes violentas de mujeres, donde puede observarse que la mayoría de los casos son judicializados (98.25%). No obstante, llama la atención que se registren conciliaciones como resultados de los procesos por homicidios simples y agravados, dado que el Código Procesal Penal<sup>29</sup>, estipula que en el caso de los delitos relativos a la vida, únicamente es conciliable el homicidio culposo:

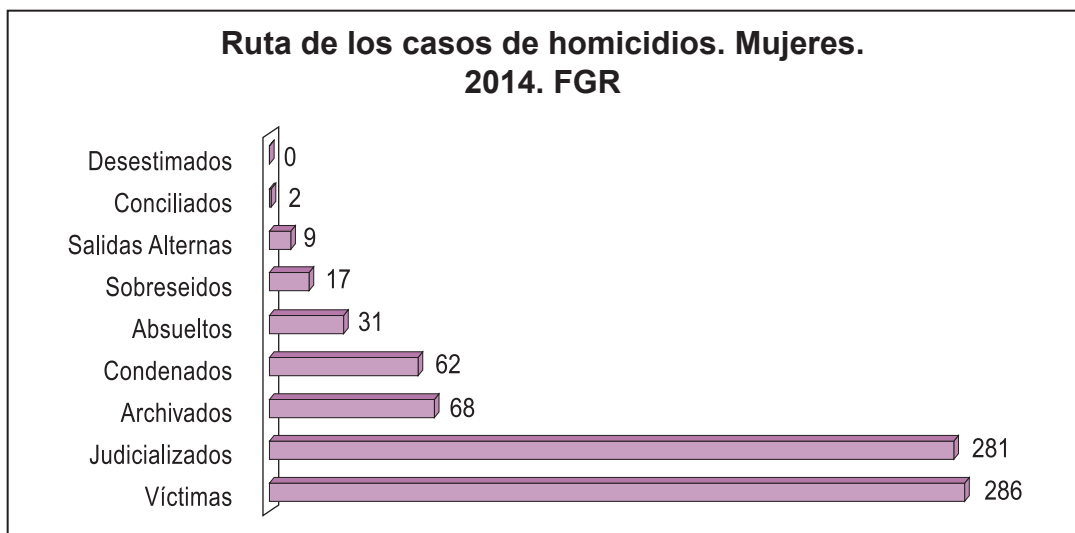
*“Extinción por mediación y conciliación Art. 38.- La mediación o conciliación entre el imputado y la víctima extinguirá la acción penal únicamente cuando se trate de los hechos punibles siguientes: 1) Los relativos al patrimonio comprendidos en el Título VIII del Libro Segundo del Código Penal con exclusión de los delitos de hurto agravado, robo, robo agravado y extorsión. 2) Homicidio culposo. 3) Lesiones en su tipo básico y las culposas. 4) Delitos de acción pública previa instancia particular. 5) Delitos sancionados con pena no privativa de libertad. 6) Delitos menos graves. 7) Las faltas. No podrán conciliarse o mediarse los delitos cometidos por reincidentes habituales, miembros de agrupaciones ilícitas o los que hayan conciliado o mediado delitos dolosos de los que trata el presente artículo durante los últimos cinco años, conforme al registro que para tales efectos deberá llevar la Dirección General de Centros Penales. No podrá conciliar*

<sup>29</sup> El Salvador. Código Procesal Penal, Decreto Legislativo No.: 733, de fecha 22/10/2008, Diario Oficial No.: 20, Tomo No.: 382, de fecha 30/01/2009.

*o mediar por la víctima menor de edad, sus representantes legales o el procurador que la asiste cuando se afecte su interés superior; en todo caso se escuchará la opinión del menor que goce de suficiente discernimiento, todo lo anterior bajo aprobación y a juicio prudencial del juez”.*

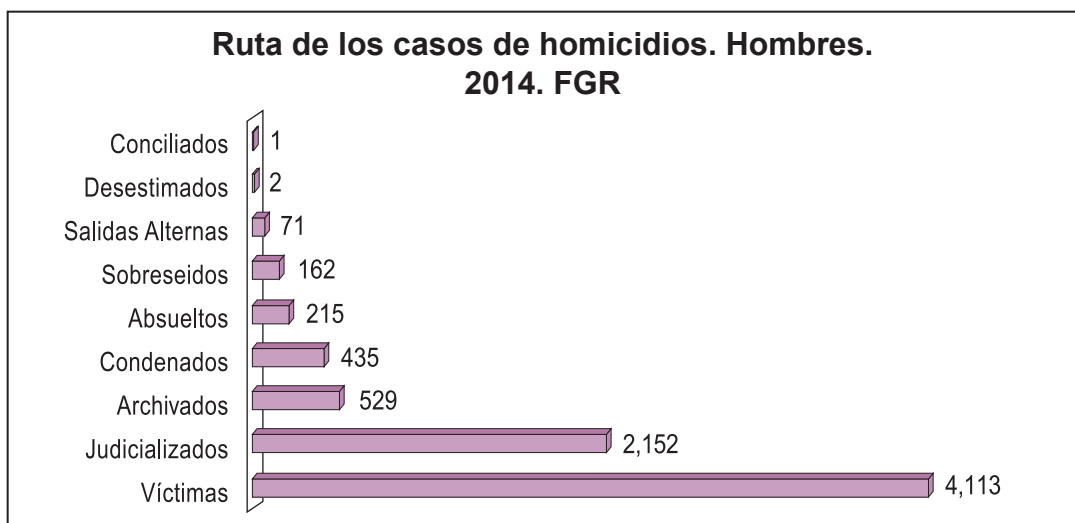
En este punto consideramos necesario que se realice una auditoría especial para conocer sobre la aplicación de disposiciones que favorezcan la impunidad, sobre hechos de violencia contra las mujeres.

### Ilustración 15



Fuente: Elaboración propia con datos proporcionados por FGR.  
Incluye: Homicidios Simples y Homicidios Agravados.

### Ilustración 16

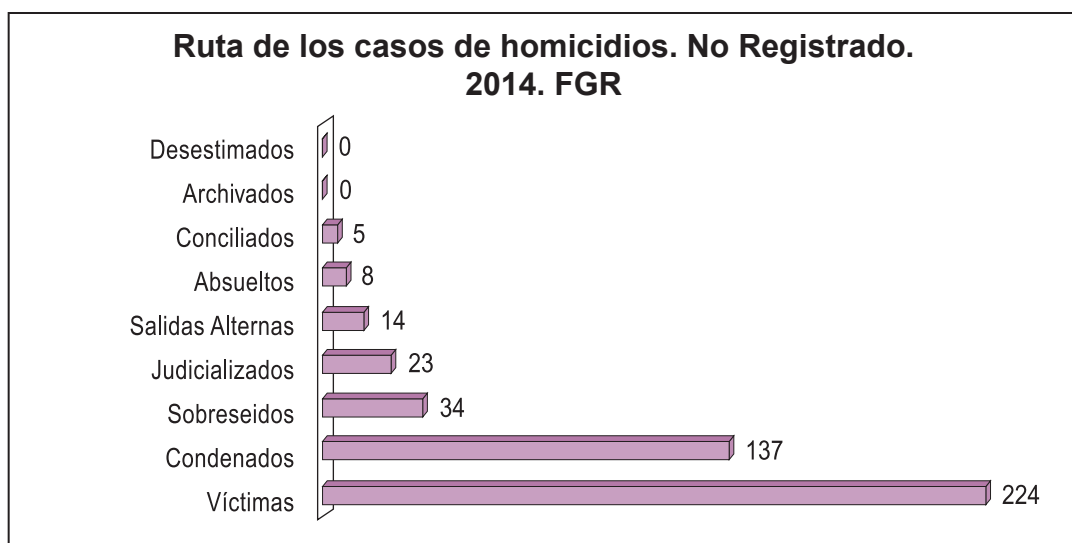


Fuente: Elaboración propia con datos proporcionados por FGR.  
Incluye: Homicidios Simples y Homicidios Agravados.

Las **ilustraciones 15 y 16** nos muestran parámetros similares de comportamiento en la ruta de los casos no concluidos en etapa final de los procesos (absoluciones o condenas); sin embargo en cuanto a la decisión de archivo hay una diferencia de once puntos porcentuales, donde se archivan más las causas de las mujeres que de los hombres.

En la Ilustración 17 se muestra un importante dato de víctimas de las cuales no se tiene dato sobre su sexo, pero ha logrado llegar a condenas.

### Ilustración 17



Fuente: Elaboración propia con datos proporcionados por FGR.  
Incluye: Homicidios Simples y Homicidios Agravados.

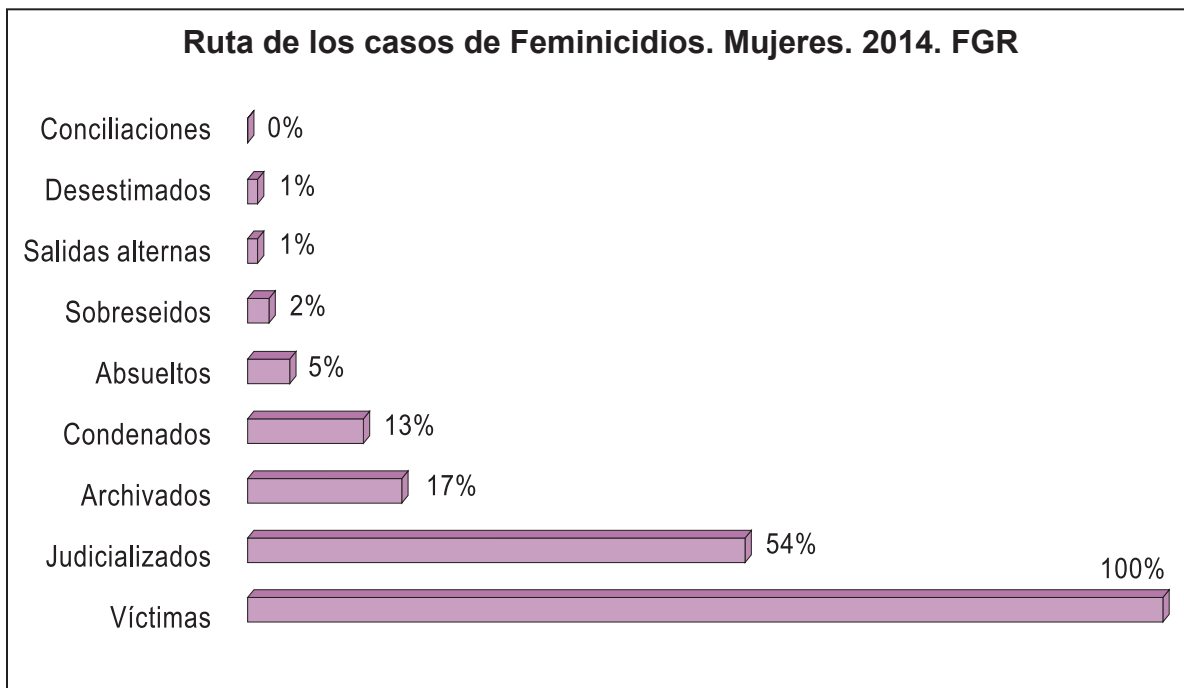
**Tabla 2**

|                  | % HOMBRES | % MUJERES |
|------------------|-----------|-----------|
| Víctimas         | 100%      | 100%      |
| Judicializados   | 52%       | 98%       |
| Archivados       | 13%       | 98%       |
| Condenados       | 11%       | 24%       |
| Absueltos        | 5%        | 11%       |
| sobreseídos      | 4%        | 6%        |
| Salidas Alternas | 2%        | 3%        |
| Desestimados     | 0%        | 0%        |
| Conciliados      | 0%        | 1%        |

Elaboración propia con datos proporcionados por la FGR  
Incluye: homicidios simples y agravados para el año 2014.

A continuación se muestra la ruta de resultados los casos tipificados como feminicidios en sede fiscal, donde solo se reportan 9 condenas para feminicidios y 13 por feminicidio agravado para el año 2014, representando el 13%, y nos muestra un alto nivel de impunidad frente a estos crímenes de odio contra las mujeres.

### Ilustración 18

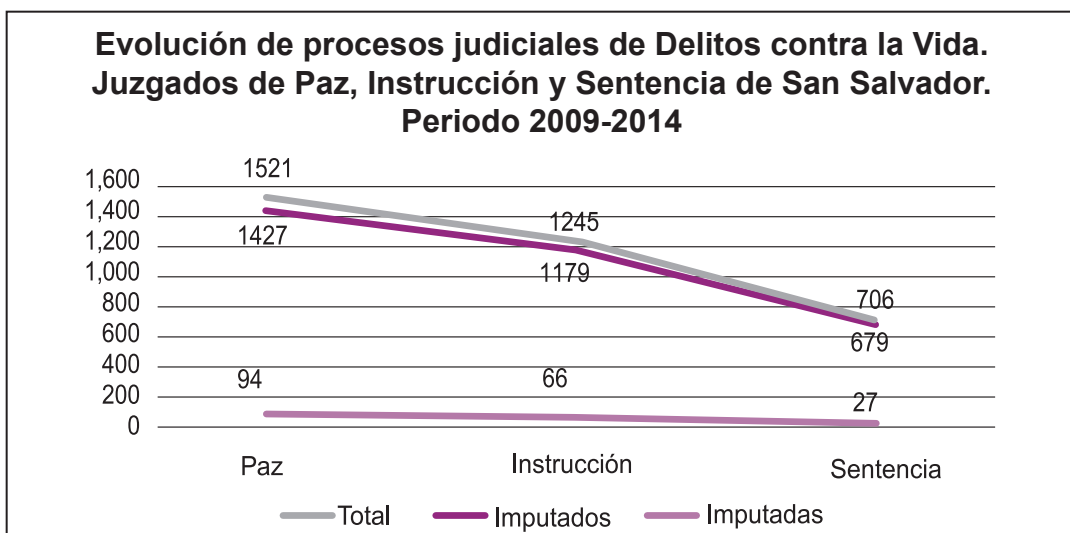


Fuente: Elaboración propia con datos proporcionados por FGR.  
 Incluye: Feminicidios, Feminicidios Agravados y Suicidio por inducción o ayuda.

En la siguiente gráfica se ilustra la cantidad de delitos ingresados en las diferentes etapas que constituyen el proceso penal salvadoreño, tomando como muestra los juzgados de paz, instrucción y sentencia de San Salvador en los delitos contra la vida, observándose que menos de la mitad de los casos logran llegar a la fase de sentencia.

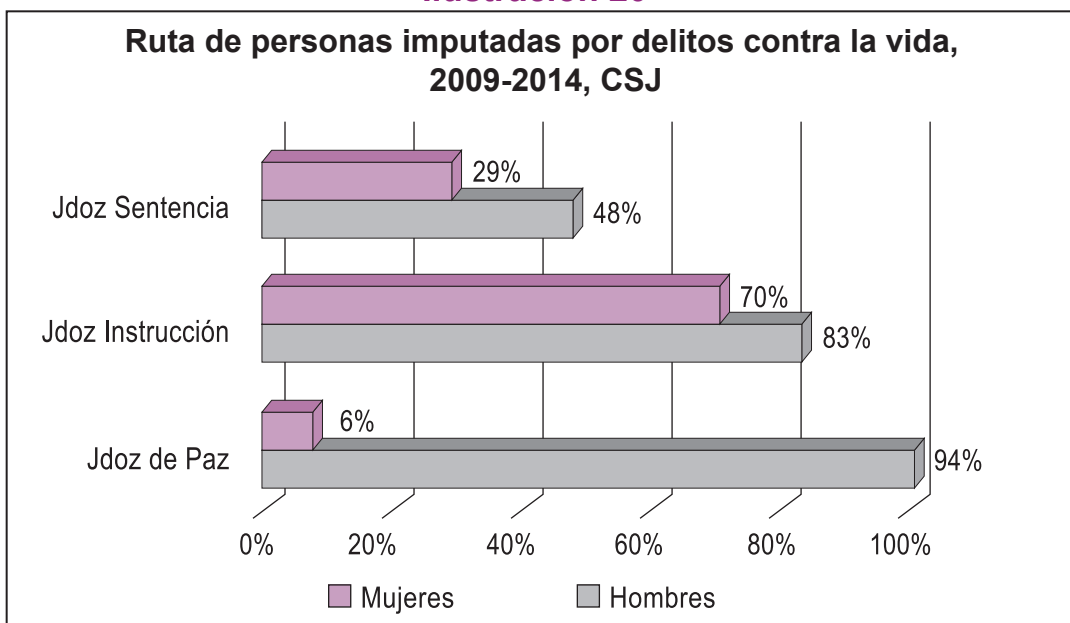
Del 100% (1,521) de la muestra de casos que inician en los Juzgados de Paz, un 81.85% (1,245) logran pasar a la etapa de Instrucción, y únicamente el 46.42% de delitos ingresa a la etapa de culminación: Sentencia. Así también se verifica que el 93.82% de los victimarios son hombres, grupo dentro del cual, del 100% inicial, solamente el 49.47% enfrenta etapa de sentencia dentro de los procesos judiciales.

### Ilustración 19



Fuente: Elaboración propia con base a datos proporcionados por CSJ.

### Ilustración 20



Fuente: Elaboración propia con base a datos proporcionados por CSJ.

Se confirma que los principales victimarios en los delitos contra la vida son los hombres, no obstante, hombres como mujeres enfrentan la persecución penal por estos delitos.

### 3.2 Delitos contra la Libertad Sexual

En este punto se analizan algunos delitos contra la libertad sexual contenidos en el Código Penal y para su mejor entendimiento, enseguida se presenta una breve definición de cada uno de los tipos penales que se retoman en el análisis.

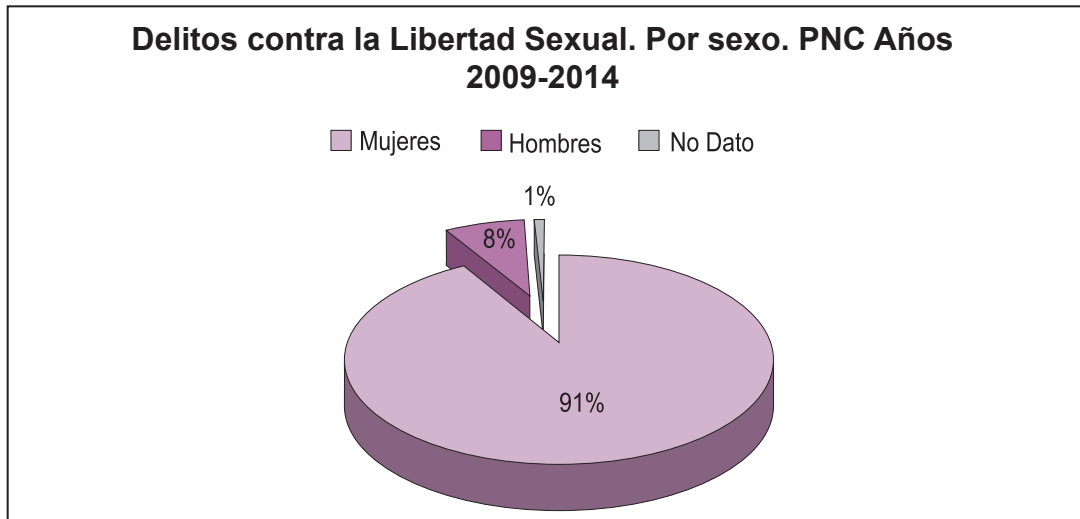
| <b>DELITO</b>  | <b>DEFINICIÓN DEL TIPO DELICTIVO</b>   | <b>PENA</b>           |
|--|--|-----------------------|
| Acoso Sexual   | El que realice conducta sexual indeseada por quien la recibe, que implique frases, tocamiento, señas u otra conducta inequívoca de naturaleza o contenido sexual y que no constituya por sí sola un delito más grave   | De 3 a 5 años         |
| Acto Sexual Diverso  | Realizar mediante engaño, con persona mayor de quince y menor de dieciocho años de edad, cualquier acto sexual diverso del acceso carnal   | De 4 a 8 años         |
| Actos contrarios a las buenas costumbres y al decoro público       | Desnudarse o bañarse desnudo en público; ofender la decencia pública por medio de palabras obscenas, gestos, actitudes, señas o cantares; escribir palabras o dibujos indecentes en paredes, baños, pedestales o en cualquier otro objeto situado permanentemente en dichos lugares; realizar tocamientos impúdicos; y, permitir la entrada a los menores de dieciocho años, a funciones cinematográficas o teatrales, cuando fuere prohibida tal entrada por la autoridad respectiva. | De 10 a 30 días multa |
| Agresión sexual en menor e incapaz                                 | La agresión sexual realizada con o sin violencia que no consistiere en acceso carnal, en menor de quince años de edad o en otra persona, aprovechándose de su enajenación mental, de su estado de inconsciencia o de su incapacidad de resistir.   | De 8 a 12 años        |
| Corrupción agravada  | Cuando la corrupción de menores se hace en persona menor de 15 años; mediante engaño, violencia, abuso de autoridad, confianza o intimidación; y, por ascendiente, adoptante, hermano, encargado de la educación, vigilancia, cuidado o guarda de la víctima.  | De 12 a 14 años       |
| Corrupción de menores e incapaces                                  | El que promoviere o facilitare la corrupción de una persona menor de 18 años de edad o de un deficiente mental, mediante actos sexuales diversos del acceso carnal, aunque la víctima consintiere participar en ellos.   | De 6 a 12 años        |
| Estupro  | El que tuviere acceso carnal por vía vaginal o anal mediante engaño, con persona mayor de 15 y menor de 18 años de edad.   | De 4 a 10 años        |
| Estupro por prevalimiento  | Tener acceso carnal por vía vaginal o anal con persona mayor de 15 y menor de 18 años de edad, prevaliéndose de la superioridad originada por cualquier relación.  | De 6 a 12 años        |
| Exhibiciones obscenas  | Ejecutar o hacer ejecutar a otros actos lúbricos o de exhibición obscena, o indecorosa, en lugar público o expuesto al público o bien ante menores de dieciocho años de edad o deficientes mentales.   | De 2 a 4 años         |
| Inducción, promoción y favorecimiento de actos sexuales o eróticos | Promover, facilitar, administrar, financiar, instigar u organizar de cualquier forma la utilización de personas menores de 18 años en actos sexuales o eróticos, de manera individual u organizada, de forma pública o privada   | De 3 a 8 años         |

| <b>DELITO</b>  | <b>DEFINICIÓN DEL TIPO DELICTIVO</b>   | <b>PENA</b>                                 |
|--|--|---|
| Oferta y demanda de prostitución ajena   | Ofrecer servicios de prostitución prestados por otra persona   | De 4 a 8 años                               |
| Otras agresiones sexuales  | Realizar en otra persona cualquier agresión sexual que no sea constitutiva de violación.   | De 3 a 6 años                               |
| Posesión de pornografía  | Tener material pornográfico en el que se utilice la imagen de personas menores de 18 años, incapaces o deficientes mentales, en actividades pornográficas o eróticas.  | De 2 a 4 años                               |
| Remuneración por actos sexuales o eróticos   | El que pague o prometa pagar a persona menor de 18 años, o a una tercera persona para que la menor ejecute actos sexuales o eróticos.  | De 3 a 8 años.                              |
| Utilización de personas menores de 18 años e incapaces o deficientes mentales en pornografía | El que produzca, reproduzca, distribuya, publique, importe, exporte, ofrezca, financie, venda, comercie o difunda de cualquier forma, imágenes, utilice la voz de una persona menor de dieciocho años, incapaz o deficiente mental, sea en forma directa, informática, audiovisual, virtual o por cualquier otro medio en el que se exhiban, en actividades sexuales, eróticas o inequívocas de naturaleza sexual, explícitas o no, reales o simuladas.  | De 6 a 12 años                              |
| Violación en menor o incapaz   | El que tuviere acceso carnal por vía vaginal o anal con menor de 15 años de edad o con otra persona aprovechándose de su enajenación mental, de su estado de inconsciencia o de su incapacidad de resistir.  | De 14 a 20 años                             |
| Violación y agresión sexual agravada   | Cuando la violación la ejecuten ascendientes, descendientes, hermanos, adoptantes, adoptados o cuando se cometiere en la prole del cónyuge o conviviente; por autoridad pública o por cualquier otra persona que tuviere bajo su custodia a la víctima; cuando la víctima fuere menor de 18 años de edad; por persona encargada de la guarda, protección o vigilancia de la víctima; si se ejecuta con el concurso de dos o más personas; cuando se hiciera uso de medios, modos o instrumentos especialmente brutales, degradantes o vejatorios; y con abuso de relaciones domésticas o de confianza derivada de relaciones de trabajo. | 12 años y hasta una 3ª parte más de la pena |
| Violación  | El que mediante violencia tuviere acceso carnal por vía vaginal o anal con otra persona  | De 6 a 10 años                              |



En la Ilustración 21 se muestra el consolidado de los delitos contra la Libertad Sexual registrados por la PNC, durante el período en estudio (2009-2014)<sup>30</sup>. Como puede observarse, aproximadamente 9 de cada 10 personas que enfrentan hechos de violencia sexual, son mujeres<sup>31</sup>.

### Ilustración 21



Fuente: Elaboración propia con datos proporcionados por la PNC. Los delitos incluidos están detallados en el pie de página<sup>32</sup>

Durante el período analizado, según datos de la PNC, 13,703 mujeres han sido víctimas de algún delito contra su libertad sexual, esto significa un promedio de 6 mujeres agredidas sexualmente cada día. Sin embargo, en los tres años anteriores a la entrada en vigencia de la LEIV (2009-2011) aproximadamente 5 mujeres fueron agredidas diariamente, dato que se incrementa considerablemente en los últimos tres años del período analizado (2012-2014), más de 7 mujeres víctimas de agresiones contra su libertad sexual diariamente.

Es de considerarse que la difusión de la LEIV y la creación de nuevos servicios especializados como las UNIMUJER ODAC<sup>33</sup>, surgidas en cumplimiento a dicha normativa, han impactado de manera positiva en la ciudadanía y en particular las mujeres, en el sentido de que han

<sup>30</sup> Ver el detalle de los delitos por año en Anexos de este informe.

<sup>31</sup> No se cuenta con datos desagregados por sexo para el año 2012, en relación al delito de Acoso Sexual.

<sup>32</sup> Acoso sexual; Acto sexual diverso, Actos contrarios a las buenas costumbres y al decoro público; Agresión sexual en menor e incapaz; Corrupción agravada; Corrupción de menores e incapaces; Estupro; Estupro por prevalimiento; Exhibiciones obscenas; Inducción, promoción y favorecimiento de actos sexuales o erótico; Oferta y demanda de prostitución ajena; Otras agresiones sexuales; Pornografía; Posesión de pornografía; Remuneración por actos sexuales o eróticos; Utilización de personas menores de dieciocho años e incapaces o deficientes mentales en pornografía; Violación en menor e incapaz; Violación y agresión sexual agravada y Violación.

<sup>33</sup> Unidades Institucionales de Atención Especializada a las Mujeres en situación de Violencia de la Oficina de Denuncia y Atención Ciudadana, de la Policía Nacional Civil.

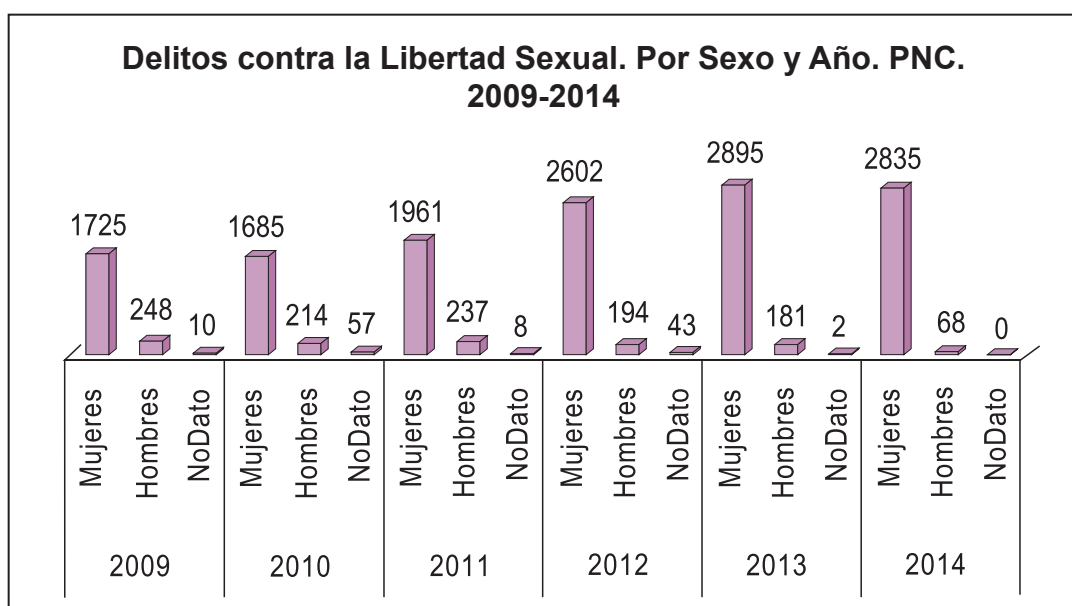
incrementado los índices de denuncias de este tipo de delitos ante las instituciones estatales, puesto que muestran mayor compromiso por atender estos hechos, del que previo a la ley pudiera haberse percibido por parte de la población.

El aumento de denuncias ofrece la posibilidad de considerar el fenómeno, más que como casos aislados, como victimización sistemática dirigida contra las mujeres.

En el caso de los hombres, 1,142 enfrentaron esta misma forma de violencia durante los 6 años, con un promedio diario de 0.52 hombres.

Los datos indican que la violencia sexual es una forma de violencia basada en el género, pues representa una práctica de subordinación especialmente dirigida a las mujeres donde se les expone al dolor y humillación extrema, “desarrollando en ellas sentimiento de pérdida de control, vergüenza y desconfianza” (Fulchirone, 2011, p. 175), por ello se considera a la violencia sexual como un acto de tortura, no solo por su extrema crueldad al arrebatarse la autodeterminación, sino como un mecanismo silenciador y paralizador a través de la destrucción del cuerpo, en las marcas que persisten a lo largo del tiempo y donde el perpetrador puede mantener absoluta dominación aun en cuerpos con vida.

### Ilustración 22



Fuente: Elaboración propia con datos proporcionados por la PNC.

Los delitos incluidos están detallados en el pie de página<sup>34</sup>

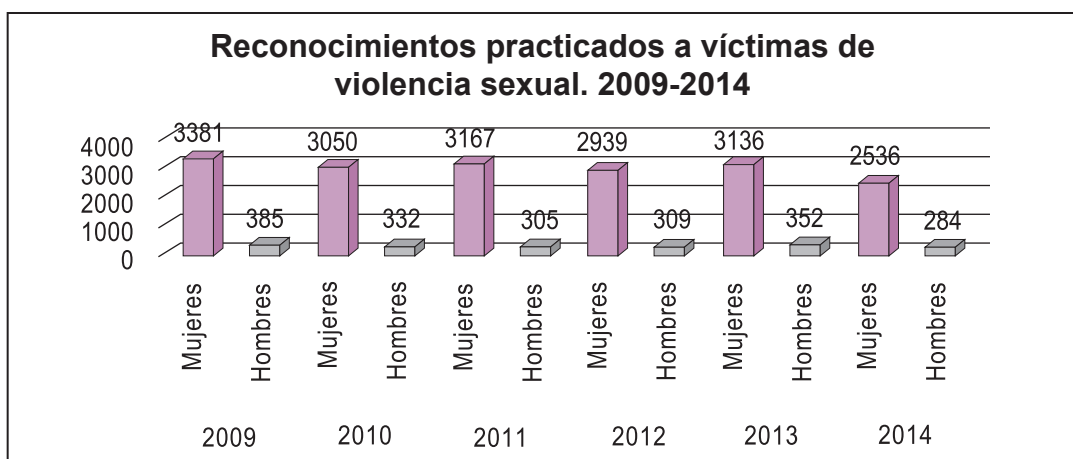
34 Acoso sexual; Acto sexual diverso, Actos contrarios a las buenas costumbres y al decoro público; Agresión sexual en menor e incapaz; Corrupción agravada; Corrupción de menores e incapaces; Estupro; Estupro por prevalimiento; Exhibiciones obscenas; Inducción, promoción y favorecimiento de actos sexuales o erótico; Oferta y demanda de prostitución ajena; Otras agresiones sexuales; Pornografía; Posesión de pornografía; Remuneración por actos sexuales o eróticos; Utilización de personas menores de dieciocho años e incapaces o deficientes mentales en pornografía; Violación en menor e incapaz; Violación y agresión sexual agravada y Violación.

La **Ilustración 22** da cuenta de una tendencia al alza que han mantenido los hechos de violencia sexual cometidos contra las mujeres, sobresaliendo principalmente el año 2012, año en el que, como ya se mencionó en el análisis del contexto, se dio una considerable reducción en los homicidios, no obstante, puede observarse que los hechos contra la libertad de las mujeres experimentaron un incremento, que es aún mayor, para el año 2014. Nuevamente se comprueba la hipótesis que el comportamiento de la violencia contra las mujeres, no se ve impactada de la misma forma por los acontecimientos que afectan la seguridad para los hombres.

Por su parte, el Instituto de Medicina Legal reporta un total de 18,212 reconocimientos practicados a mujeres víctimas de violencia sexual<sup>35</sup> en el período comprendido entre 2009 y 2014, lo que representa un promedio de 8.31 reconocimientos diarios. En 3,213 de dichos reconocimientos, no se encontró evidencia, esto representa el 17.64% del total de ellos, lo que no significa que no ocurrieron y merece un estudio especial para colocar en contexto múltiples factores antes que descartarla ocurrencia de la violencia sexual, por ejemplo, deficiencias en la recolección de evidencias; práctica de reconocimientos médicos forenses muy posteriores a la fecha de ocurrencia de los hechos; prácticas por parte de los agresores para evadir la justicia, como utilización de preservativos, etc.

A continuación en la **Ilustración 23** se presenta el número de reconocimientos practicados por el Instituto de Medicina Legal, durante el período 2009-2014, a víctimas de violencia sexual; si bien el IML no clasifica los delitos según sus tipos penales específicos, por no ser su competencia, dentro de la categoría de violencia sexual se incluye la violación, el estupro y otras agresiones sexuales, de manera general.

**Ilustración 23**

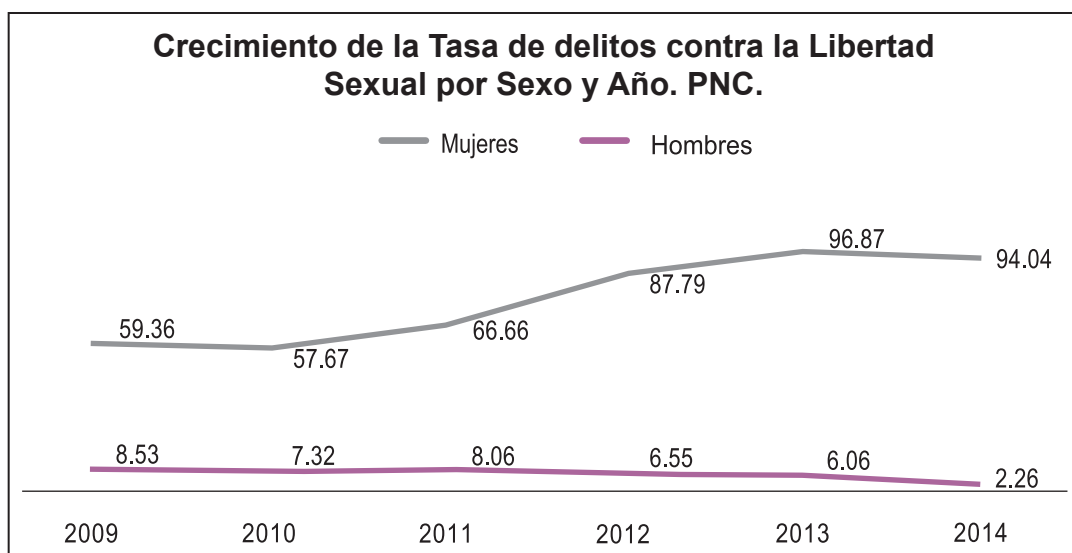


Fuente: Elaboración propia con datos proporcionados por IML

<sup>35</sup> El Instituto de Medicina Legal registra los datos bajo la categoría: Reconocimientos realizados por médicos forense del instituto de medicina legal, practicados a personas con sospechas de ser víctima de agresión sexual, sin embargo, para efectos del presente estudio, se utilizará la categoría: víctimas de violencia sexual, por considerarlo más acorde al espíritu de la LEIV y a un enfoque victimológico de respeto a las víctimas.

En la **Ilustración 24** se observa que el crecimiento de la tasa de denuncias por delitos contra la libertad sexual de las mujeres es constante, con tendencia al alza, con una pequeña declinación en el último año (2014). En el gráfico, se ha excluido la categoría en que se registran los casos en que no hay dato del sexo de las víctimas. En el caso de los hombres, las tasas se mantienen constantes con tendencia a la baja, notándose un importante descenso en el 2014.

**Ilustración 24**



Fuente: Elaboración propia con datos proporcionados por la PNC.  
Los delitos incluidos están detallados en el pie de página<sup>36</sup>

### 3.2.1. Sexo de víctimas y victimarios.

En la **Ilustración 25** se presenta un consolidado sobre el sexo de las personas a quienes se les imputan delitos contra la libertad sexual, así como de las víctimas de dichos agresores, de acuerdo a datos proporcionados por la FGR.

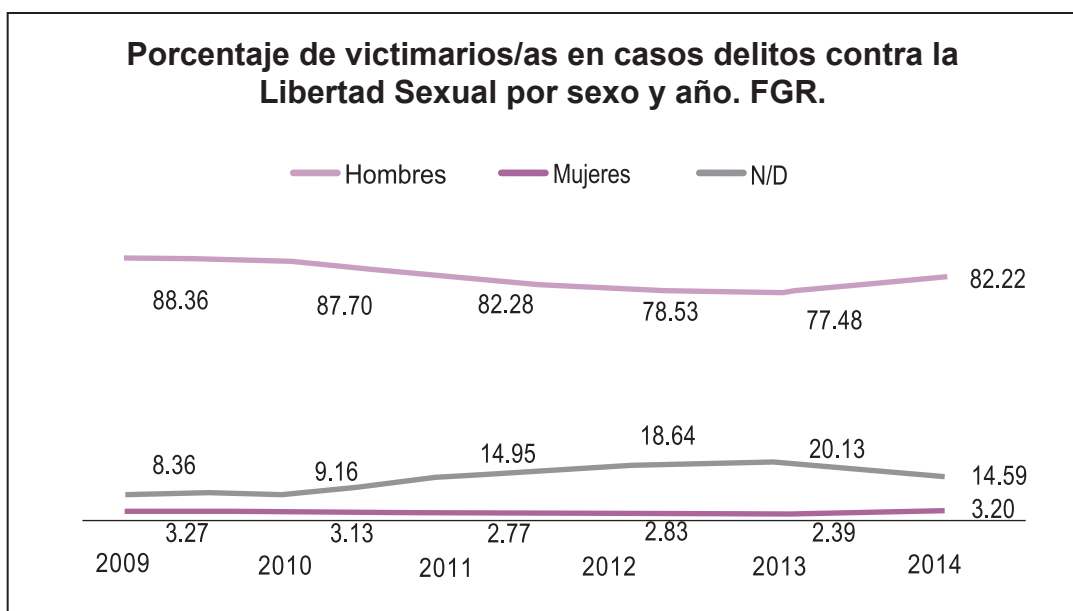
Al hacer un análisis de las **Ilustraciones 25 y 26**, vemos que son las mujeres quienes enfrentan en mayor medida los hechos de violencia sexual, siendo los hombres los principales perpetradores. Como ya se ha mencionado en informes anteriores de la RED FEM, la violencia

<sup>36</sup> Acoso sexual; Acto sexual diverso, Actos contrarios a las buenas costumbres y al decoro público; Agresión sexual en menor e incapaz; Corrupción agravada; Corrupción de menores e incapaces; Estupro; Estupro por prevalimiento; Exhibiciones obscenas; Inducción, promoción y favorecimiento de actos sexuales o erótico; Oferta y demanda de prostitución ajena; Otras agresiones sexuales; Pornografía; Posesión de pornografía; Remuneración por actos sexuales o eróticos; Utilización de personas menores de dieciocho años e incapaces o deficientes mentales en pornografía; Violación en menor e incapaz; Violación y agresión sexual agravada y Violación.

sexual es una expresión de discriminación contra las mujeres, que está basada –principalmente– en su género y es un mecanismo de poder y control sobre los cuerpos de las mujeres, esta situación se agrava aún más en contextos de conflictos armados.

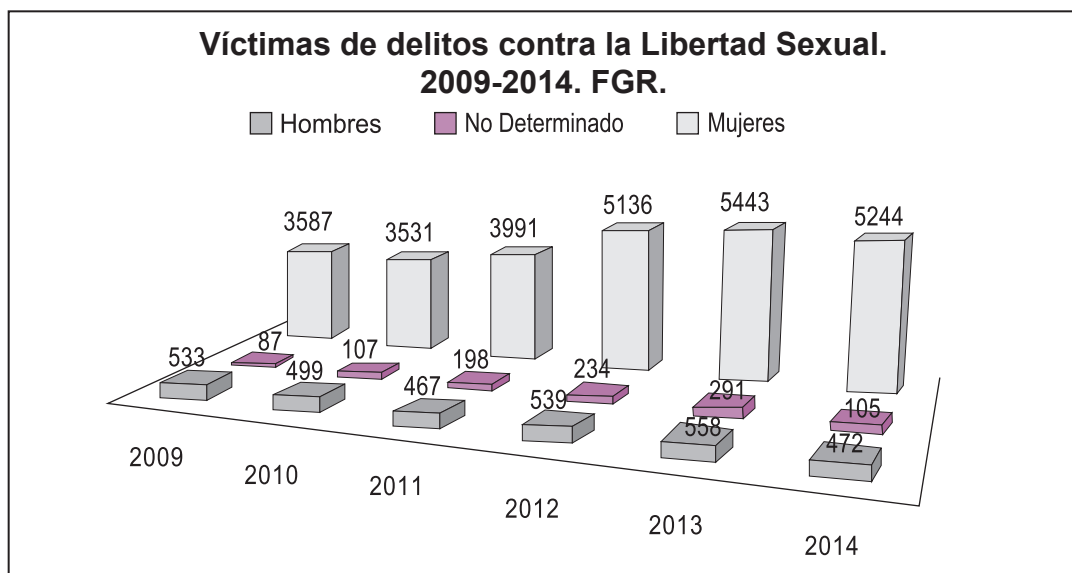
En el caso de El Salvador y otros países de la región del triángulo norte de Centroamérica, la violencia contra las mujeres, y particularmente la violencia sexual, se ha convertido en el modo de operar de los grupos delincuenciales, en un contexto de guerras atípicas, que merece una investigación para reconocer las prácticas de violencia sexual como mecanismo de subordinación y silencio en contextos de conflicto armado sobre todo cuando esta se ha territorializado.

### Ilustración 25



Fuente: Elaboración propia con datos proporcionados por la FGR.  
Los delitos incluidos están detallados en el pie de página<sup>37</sup>

<sup>37</sup> Violación (158 CP); Violación en Menor o Incapaz (159 CP); Otras Agresiones Sexuales (160 CP); Agresión Sexual en Menor e Incapaz (161 CP); Violación y Agresión Sexual Agravada (162 CP); Estupro (163 CP); Estupro por Prevalimiento (164 CP); Acoso Sexual (165 CP); Acto Sexual Diverso (166 CP); Corrupción de Menores e Incapaces (167 CP); Corrupción Agravada (168 CP); Inducción, Promoción y Favorecimiento de Actos Sexuales o Eróticos (169 CP); Remuneración por Actos Sexuales o Eróticos (169-A CP); Oferta y Demanda de Prostitución Ajena (170-A CP); Exhibiciones Obscenas (171 CP); Pornografía (172 CP); Utilización de Menores con Fines Pornográficos y Exhibicionistas (173 CP) y Posesión de Pornografía (173-A CP).

**Ilustración 26**

Fuente: Elaboración propia con datos proporcionados por la FGR.  
Los delitos incluidos están detallados en el pie de página<sup>38</sup>

Existe un dato con una tendencia a crecer y por lo tanto volverse relevante, y son los datos en los que no es posible determinar el sexo de las víctimas, esto merece una investigación particular, pues se desconoce si realmente es imposible saber el dato por limitaciones en la investigación, o es más bien una falla de los sistemas de detección y registro y que es materia del Sistema Nacional de Datos y Estadísticas que mandata la LEIV.

### 3.2.2. Grupos etarios o edades de víctimas y victimarios.

Según datos del IML, tanto en los casos de hombres, como de mujeres, la mayoría de reconocimientos médico-legales en personas con sospecha o indicio de ser víctimas de agresión sexual, son practicados a personas muy jóvenes; en el caso de las mujeres, la mayor prevalencia se observa en edades de los 10 a los 19 años. En cambio en el caso de los hombres, el grupo que presenta porcentajes más altos es el de los chicos entre los 5 y 14 años. Por lo tanto, en el caso de la violencia sexual, es clara la múltiple discriminación que existe, ya que se basa tanto en el género, como en la edad de las víctimas.

De tal forma que las mujeres pueden enfrentar la violencia sexual durante todo su ciclo de vida, sin embargo, en el caso de los hombres, el mayor riesgo lo corren en las edades tempranas, cuando, no solamente tienen mayores dificultades para resistir la violencia, sino que además

<sup>38</sup> Violación (158 CP); Violación en Menor o Incapaz (159 CP); Otras Agresiones Sexuales (160 CP); Agresión Sexual en Menor e Incapaz (161 CP); Violación y Agresión Sexual Agravada (162 CP); Estupro (163 CP); Estupro por Prevalimiento (164 CP); Acoso Sexual (165 CP); Acto Sexual Diverso (166 CP); Corrupción de Menores e Incapaces (167 CP); Corrupción Agravada (168 CP); Inducción, Promoción y Favorecimiento de Actos Sexuales o Eróticos (169 CP); Remuneración por Actos Sexuales o Eróticos (169-A CP); Oferta y Demanda de Prostitución Ajena (170-A CP); Exhibiciones Obscenas (171 CP); Pornografía (172 CP); Utilización de Menores con Fines Pornográficos y Exhibicionistas (173 CP) y Posesión de Pornografía (173-A CP).

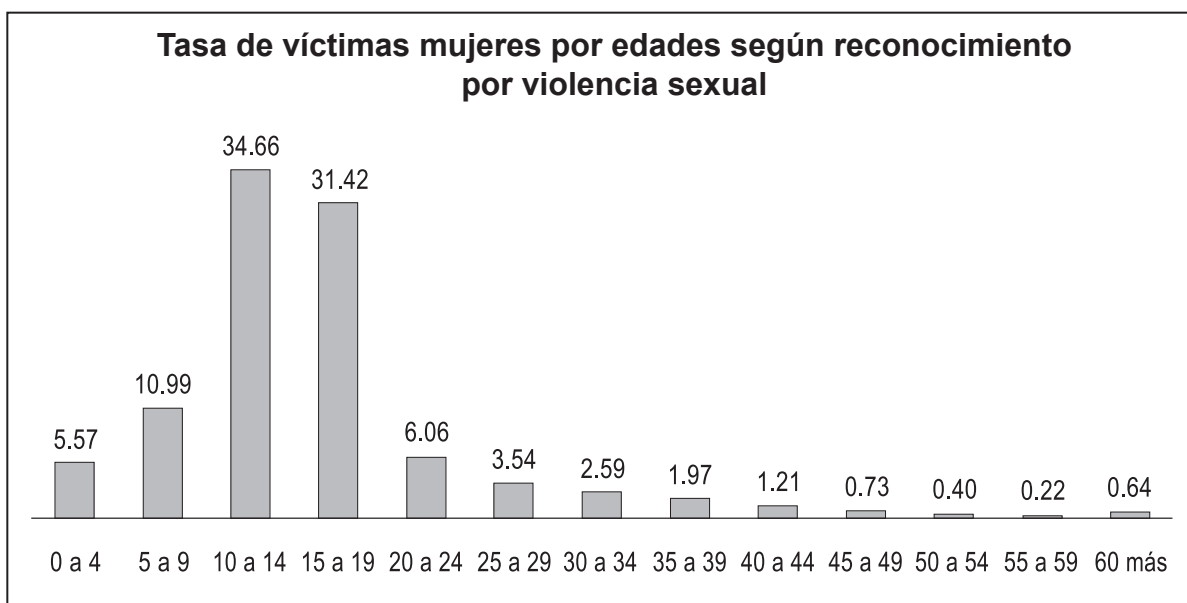
no cumplen con el modelo de masculinidad dominante, ya que la masculinidad hegemónica desconoce y desvalora las otras masculinidades: la de los niños, los ancianos, los negros, los indios, los homosexuales, los bisexuales, transexuales, la de los no violentos, los fracasados, los que no sienten atracción por el deporte competitivo, etc.

Es importante considerar que estos datos reflejan la cantidad de denuncias registradas por las instituciones públicas, no la incidencia real de casos, porque en general, las víctimas de violencia, particularmente de tipo sexual, suelen callar los hechos.

En el caso de los agresores, tomando como muestra los datos proporcionados por el Órgano Judicial, relativos a procesos registrados por los Juzgados de Paz de San Salvador, las edades de las personas a quienes se les imputan delitos relativos a la libertad sexual, en el caso de los hombres comienza su actividad delictiva a partir de los 20 años, alcanzando el mayor porcentaje en el rango de 30 a 34 años de edad, para luego comenzar a descender a medida que aumenta la edad de los agresores, salvo en los adultos mayores, que se observa un pequeño incremento.

Al respecto de las mujeres, la edad donde se concentra mayor porcentaje de agresoras es en el rango de los 20 a 24 años de edad; no obstante, en general las agresoras sexuales cometen los delitos de acoso sexual y agresión sexual en menor o incapaz.

### Ilustración 27

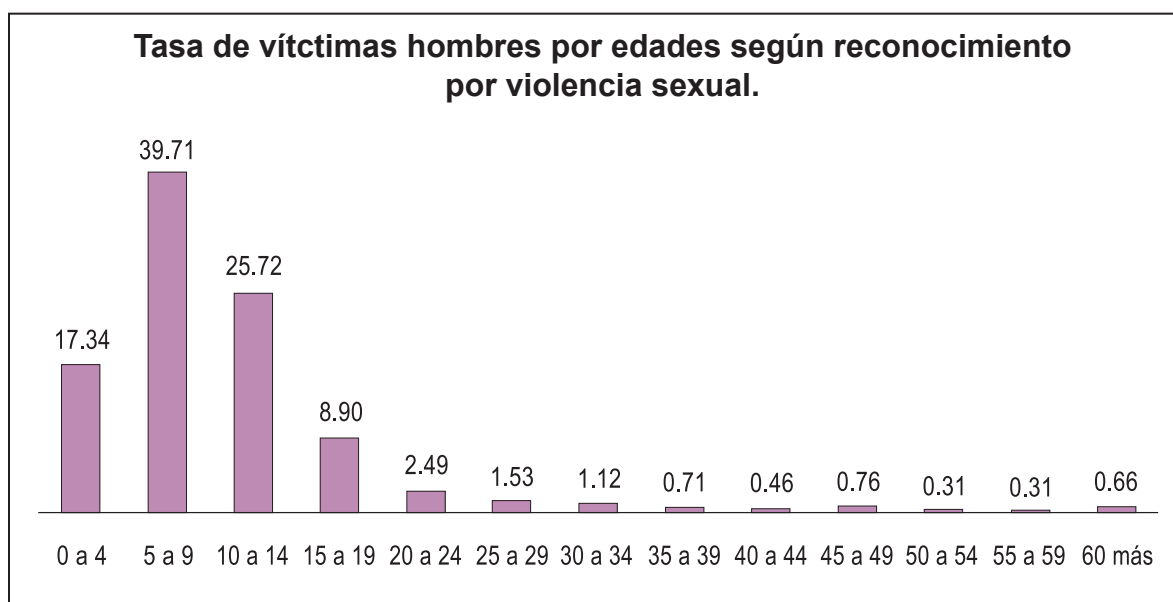


Fuente: Elaboración propia con datos proporcionados por la IML.

Los delitos incluidos están detallados en el pie de página<sup>39</sup>

<sup>39</sup> El IML no clasifica los delitos según los tipos penales específicos, por no ser su competencia, dentro de la categoría de violencia sexual se incluye la violación, el estupro y otras agresiones sexuales, de manera general.

### Ilustración 28



Fuente: Elaboración propia con datos proporcionados por la IML.  
Los delitos incluidos están detallados en el pie de página<sup>40</sup>

Para los casos judicializados, únicamente la Corte Suprema de Justicia proporcionó información al respecto de los grupos etarios desagregados por sexo, tanto de victimarios como de víctimas, de los distintos tipos de delitos.

A continuación se presentan dos cuadros con el porcentaje de victimarios hombres en delitos contra la libertad sexual ingresados en los Juzgados de Paz e Instrucción de San Salvador, para el período en estudio (2009-2014). En ambas instancias, las edades donde se concentra el mayor porcentaje de victimarios son de los 20 a los 39 años; a partir de los 40 años la tendencia si bien, disminuye, mantiene una presencia considerable hasta la adultez mayor.

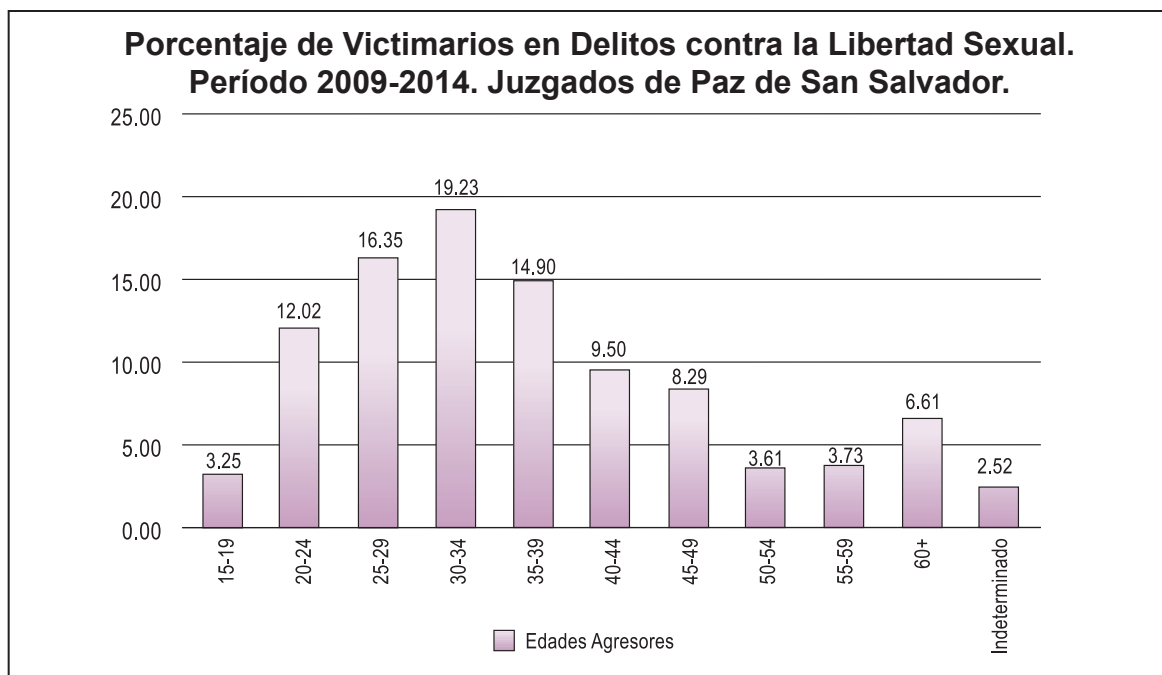
En las **Ilustraciones 30 y 31**, se presenta de manera porcentual la cantidad de víctimas de violencia sexual, clasificadas según los rangos de edades de los agresores sexuales en procesos judicializados en San Salvador, que se encuentran en instancia de Paz y de Instrucción<sup>41</sup>.

<sup>40</sup> El IML no clasifica los delitos según los tipos penales específicos, por no ser su competencia, dentro de la categoría de violencia sexual se incluye la violación, el estupro y otras agresiones sexuales, de manera general.

<sup>41</sup> Violación (158 CP); Violación en Menor o Incapaz (159 CP); Otras Agresiones Sexuales (160 CP); Agresión Sexual en Menor e Incapaz (161 CP); Violación y Agresión Sexual Agravada (162 CP); Estupro (163 CP); Estupro por Prevalimiento (164 CP); Acoso Sexual (165 CP); Acto Sexual Diverso (166 CP); Corrupción de Menores e Incapaces (167 CP); Corrupción Agravada (168 CP); Inducción, Promoción y Favorecimiento de Actos Sexuales o Eróticos (169 CP); Remuneración por Actos Sexuales o Eróticos (169-A CP); Oferta y Demanda de Prostitución Ajena (170-A CP); Exhibiciones Obscenas (171 CP); Pornografía (172 CP); Utilización de Menores con Fines Pornográficos y Exhibicionistas (173 CP) y Posesión de Pornografía (173-A CP).

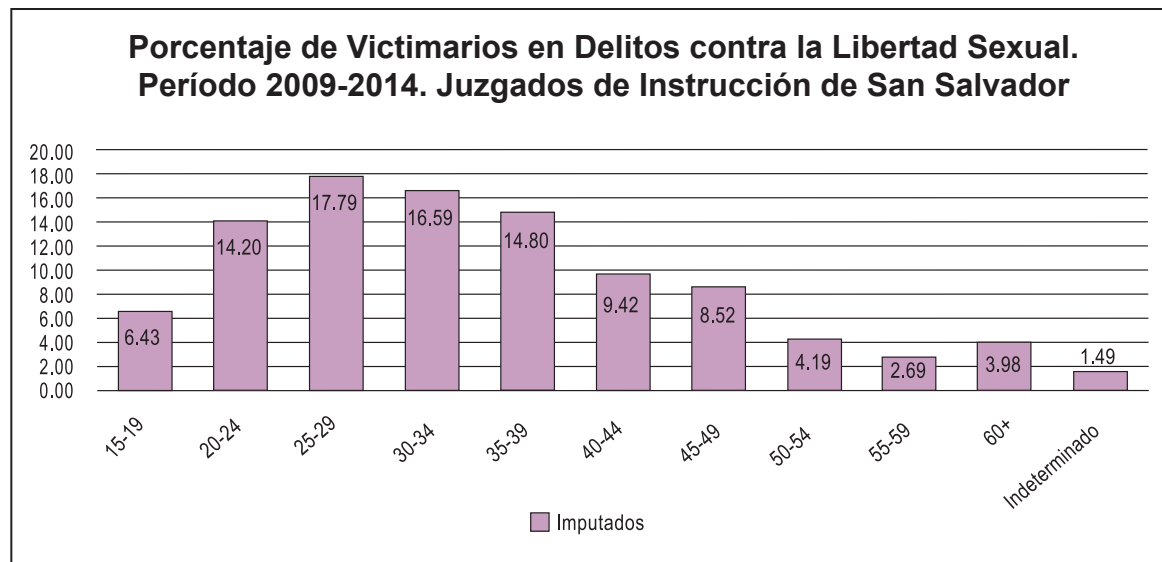


### Ilustración 29



Fuente: Elaboración propia con base en datos proporcionados por CSJ

### Ilustración 30



Fuente: Elaboración propia con base en datos proporcionados por CSJ

Delitos incluidos se detallan en el pie de página<sup>42</sup>

<sup>42</sup> Violación (158 CP); Violación en Menor o Incapaz (159 CP); Otras Agresiones Sexuales (160 CP); Agresión Sexual en Menor e Incapaz (161 CP); Violación y Agresión Sexual Agravada (162 CP); Estupro (163 CP); Estupro por Prevalimiento (164 CP); Acoso Sexual (165 CP).

En el caso de los victimarios en delitos contra la vida y delitos contra la libertad sexual registrados en los Juzgados de Sentencia, en promedio el 97% son hombres; por lo que a continuación se presenta un gráfico comparativo de los porcentajes de victimarios por grupo etario.

En los delitos contra la vida, se observa que la mayoría de imputados se encuentra en el rango de edad de los 20 a 34 años, decreciendo a partir de los 35 años. Para los delitos contra la libertad sexual, hay presencia también desde los 20 años, pero alcanza su pináculo en el rango de 25 a 34 años, posteriormente decrece paulatinamente, manteniendo una presencia constante en todos los rangos, al contrario de lo que sucede en los delitos contra la vida, que a partir de los 44 años se minimiza.

Esto nos muestra que existe coincidencia en los rangos con mayor porcentaje de victimarios, de lo que puede deducirse que los hombres entre los 20 y 34 años podrían ser más proclives a delinquir y esto merece un estudio criminológico. No obstante, es evidente la diferencia a partir de los 35 años, ya que como se mencionó, en el caso de los delitos contra la vida, el porcentaje disminuye drásticamente, cuando para los delitos contra la libertad sexual se mantiene una presencia mayor al 5% aún con el rango etario de los adultos mayores, lo que significa que los hombres ejercen violencia sexual durante todo su ciclo de vida en un porcentaje considerable. Esto puede explicarse a partir de la consideración de la violencia sexual como mecanismo de opresión y silencio, utilizado por los hombres contra cuerpos “dominables” es decir mujeres, niñez, personas jóvenes y personas vulnerabilizadas por condiciones como la discapacidad, aquí la masculinidad violenta es permanente como una demostración del poder “sobre otros”, en el caso de los atentados contra la vida como el homicidio, tienen otras determinantes como el uso de armas de fuego como el método más letal, pudiendo tener un carácter más instrumental.

### Ilustración 31



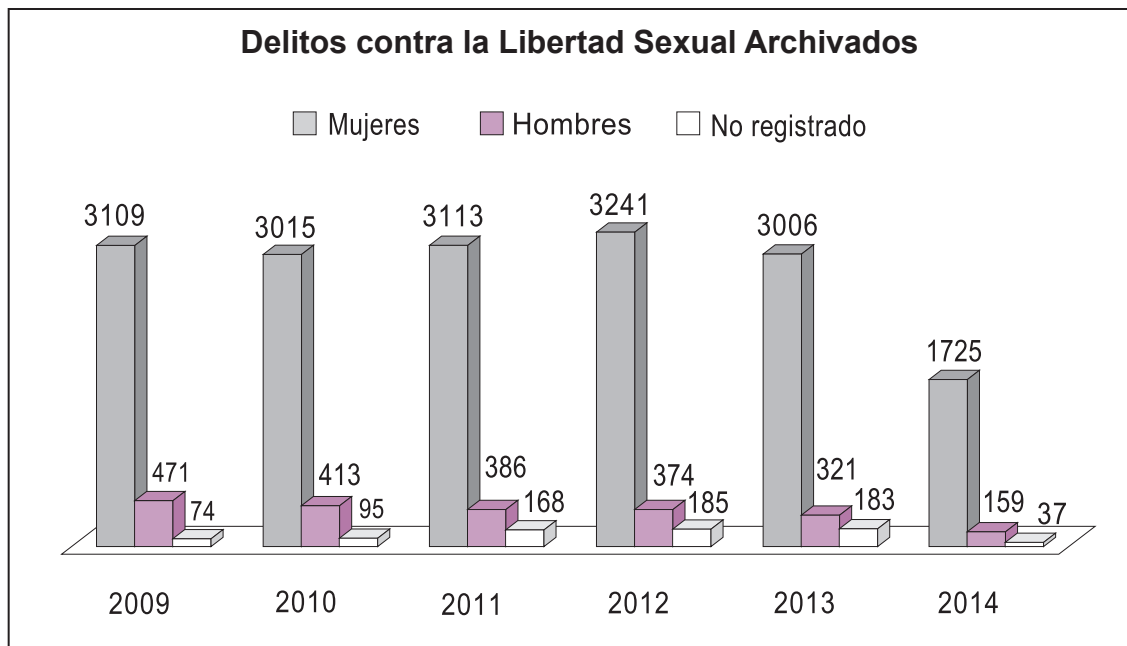
Fuente: Elaboración propia con base en datos proporcionados por CSJ  
Delitos incluidos se detallan en el pie de página<sup>43</sup>

<sup>43</sup> Violación (158 CP); Violación en Menor o Incapaz (159 CP); Otras Agresiones Sexuales (160 CP); Agresión Sexual en Menor e Incapaz (161 CP); Violación y Agresión Sexual Agravada (162 CP); Estupro (163 CP); Estupro por Prevalimiento (164 CP); Acoso Sexual (165 CP).

### 3.2.3. Ruta y resultado de los procesos en sede fiscal y judicial.

Las **Ilustraciones 32 y 33** reflejan la cantidad de víctimas cuyos procesos fueron archivados o desestimados, según datos proporcionados por FGR, en los delitos contra la libertad sexual. La cantidad de víctimas cuyos casos han sido archivados, es mayor en los hombres que en las mujeres.

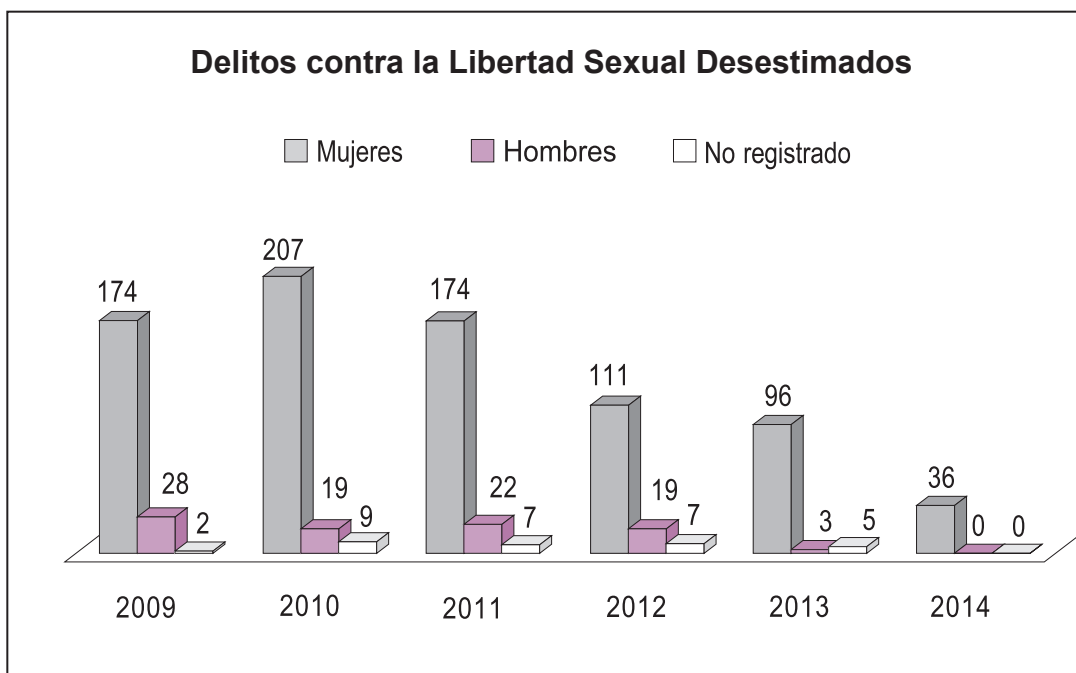
**Ilustración 32**



Fuente: Elaboración propia con datos proporcionados por la FGR. Los delitos incluidos están detallados en el pie de página<sup>44</sup>

<sup>44</sup> Violación (158 CP); Violación en Menor o Incapaz (159 CP); Otras Agresiones Sexuales (160 CP); Agresión Sexual en Menor e Incapaz (161 CP); Violación y Agresión Sexual Agravada (162 CP); Estupro (163 CP); Estupro por Prevalimiento (164 CP); Acoso Sexual (165 CP); Acto Sexual Diverso (166 CP); Corrupción de Menores e Incapaces (167 CP); Corrupción Agravada (168 CP); Inducción, Promoción y Favorecimiento de Actos Sexuales o Eróticos (169 CP); Remuneración por Actos Sexuales o Eróticos (169-A CP); Oferta y Demanda de Prostitución Ajena (170-A CP); Exhibiciones Obscenas (171 CP); Pornografía (172 CP); Utilización de Menores con Fines Pornográficos y Exhibicionistas (173 CP) y Posesión de Pornografía (173-A CP).

### Ilustración 33

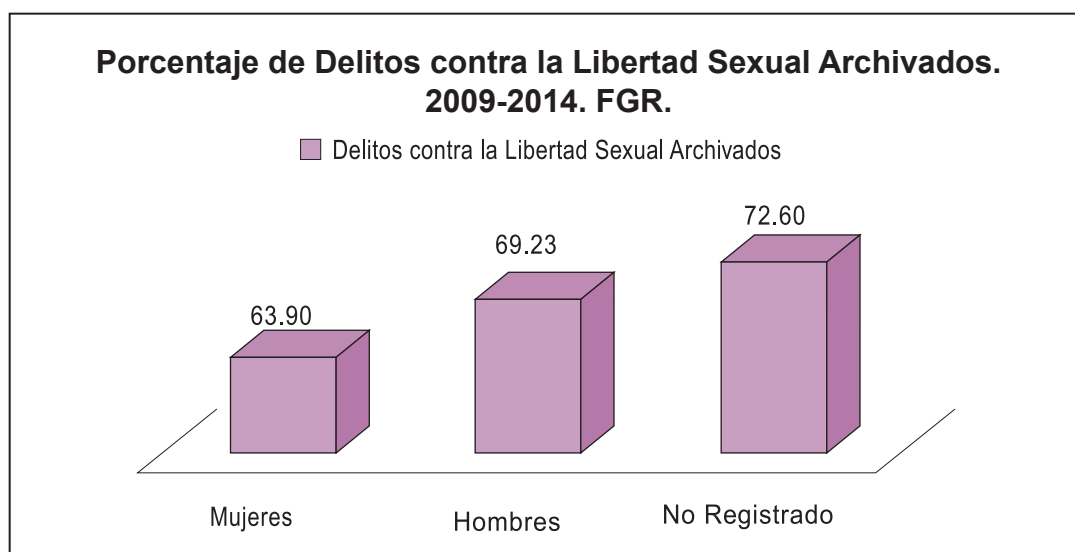


Fuente: Elaboración propia con datos proporcionados por la FGR. Los delitos incluidos están detallados en el pie de página<sup>45</sup>

En la **Ilustración 34**, al comparar el número de casos archivados, con el número de casos ingresados (víctimas), para el período 2009-2014, se observa que más de la mitad de los casos en que las mujeres son víctimas se archivan (63.90%), sin embargo, en el caso de los hombres hay aproximadamente 5 puntos porcentuales de diferencia, mientras que el dato más alto es para los casos en que el sexo de las víctimas no es registrado y que vuelve a reflejar una deficiencia en los registros.

<sup>45</sup> Violación (158 CP); Violación en Menor o Incapaz (159 CP); Otras Agresiones Sexuales (160 CP); Agresión Sexual en Menor e Incapaz (161 CP); Violación y Agresión Sexual Agravada (162 CP); Estupro (163 CP); Estupro por Prevalimiento (164 CP); Acoso Sexual (165 CP); Acto Sexual Diverso (166 CP); Corrupción de Menores e Incapaces (167 CP); Corrupción Agravada (168 CP); Inducción, Promoción y Favorecimiento de Actos Sexuales o Eróticos (169 CP); Remuneración por Actos Sexuales o Eróticos (169-A CP); Oferta y Demanda de Prostitución Ajena (170-A CP); Exhibiciones Obscenas (171 CP); Pornografía (172 CP); Utilización de Menores con Fines Pornográficos y Exhibicionistas (173 CP) y Posesión de Pornografía (173-A CP).

### Ilustración 34



Fuente: Elaboración propia con datos proporcionados por la FGR.  
Los delitos incluidos están detallados en el pie de página<sup>46</sup>

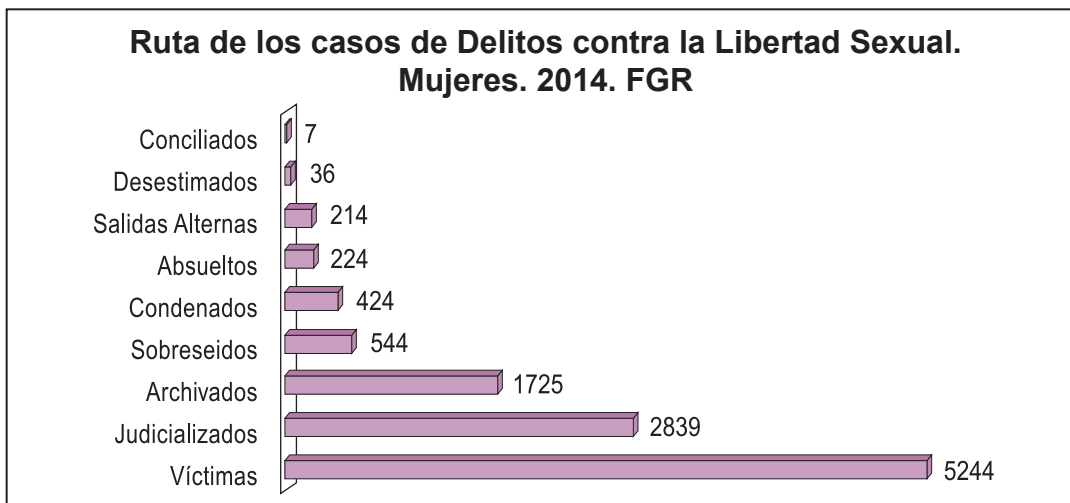
Las **Ilustraciones 35 y 36** muestran la ruta de los casos contra la libertad sexual de mujeres, y hombres (no se ha incluido la información sobre casos en que el sexo no está registrado) calificados en sede fiscal como delitos contra la libertad sexual, correspondientes al año 2014.

En estas ilustraciones podemos observar que el 54.14% de los casos de mujeres, son judicializados, frente al 68.86% para los hombres. En relación a las condenas, la gráfica revela que de los casos de violencia sexual contra las mujeres que fueron judicializados, aproximadamente el 15% fueron condenados, esto representa el 8.09% del total de mujeres que denunciaron uno de estos delitos.

En el caso de los hombres, los casos condenados representan el 17.54%, es decir, el 12.08% del total de hombres que denunciaron la comisión de alguno de estos delitos en su contra. Esto significa que, a pesar de ser las mujeres las que enfrentan mayormente este tipo de violencia, acceden en menor medida a la justicia.

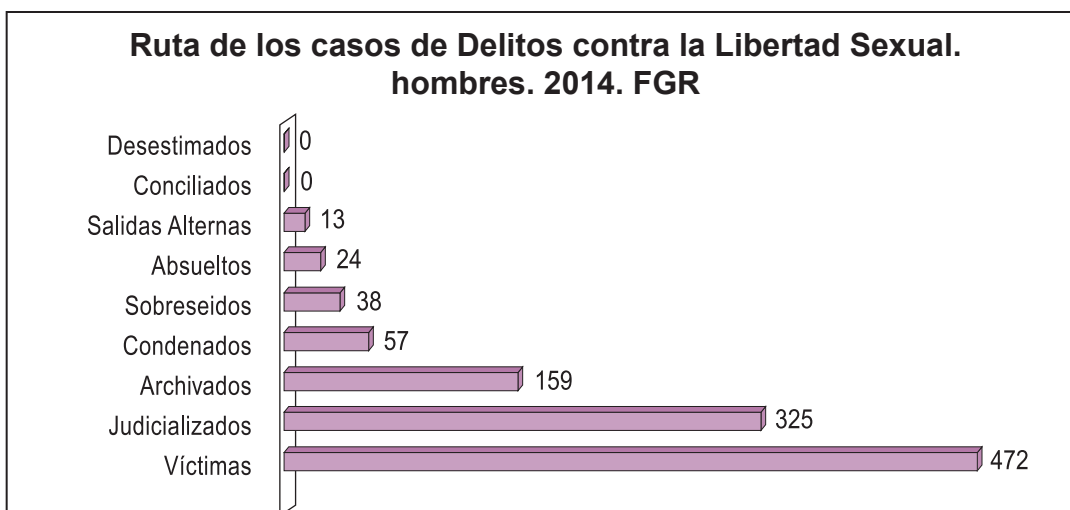
<sup>46</sup> Violación (158 CP); Violación en Menor o Incapaz (159 CP); Otras Agresiones Sexuales (160 CP); Agresión Sexual en Menor e Incapaz (161 CP); Violación y Agresión Sexual Agravada (162 CP); Estupro (163 CP); Estupro por Prevalimiento (164 CP); Acoso Sexual (165 CP); Acto Sexual Diverso (166 CP); Corrupción de Menores e Incapaces (167 CP); Corrupción Agravada (168 CP); Inducción, Promoción y Favorecimiento de Actos Sexuales o Eróticos (169 CP); Remuneración por Actos Sexuales o Eróticos (169-A CP); Oferta y Demanda de Prostitución Ajena (170-A CP); Exhibiciones Obscenas (171 CP); Pornografía (172 CP); Utilización

### Ilustración 35



Fuente: Elaboración propia con datos proporcionados por la FGR.  
Los delitos incluidos están detallados en el pie de página<sup>47</sup>

### Ilustración 36



Fuente: Elaboración propia con datos proporcionados por la FGR.  
Los delitos incluidos están detallados en el pie de página<sup>48</sup>

<sup>47</sup> Violación (158 CP); Violación en Menor o Incapaz (159 CP); Otras Agresiones Sexuales (160 CP); Agresión Sexual en Menor e Incapaz (161 CP); Violación y Agresión Sexual Agravada (162 CP); Estupro (163 CP); Estupro por Prevalimiento (164 CP); Acoso Sexual (165 CP); Acto Sexual Diverso (166 CP); Corrupción de Menores e Incapaces (167 CP); Corrupción Agravada (168 CP); Inducción, Promoción y Favorecimiento de Actos Sexuales o Eróticos (169 CP); Remuneración por Actos Sexuales o Eróticos (169-A CP); Oferta y Demanda de Prostitución Ajena (170-A CP); Exhibiciones Obscenas (171 CP); Pornografía (172 CP); Utilización de Menores con Fines Pornográficos y Exhibicionistas (173 CP) y Posesión de Pornografía (173-A CP).

<sup>48</sup> Violación (158 CP); Violación en Menor o Incapaz (159 CP); Otras Agresiones Sexuales (160 CP); Agresión Sexual en Menor e Incapaz (161 CP); Violación y Agresión Sexual Agravada (162 CP); Estupro (163 CP); Estupro por Prevalimiento (164 CP); Acoso Sexual (165 CP); Acto Sexual Diverso (166 CP); Corrupción de Menores e Incapaces (167 CP); Corrupción Agravada (168 CP); Inducción, Promoción y Favorecimiento de Actos Sexuales o Eróticos (169 CP); Remuneración por Actos Sexuales o Eróticos (169-A CP); Oferta y Demanda de Prostitución Ajena (170-A CP); Exhibiciones Obscenas (171 CP); Pornografía (172 CP); Utilización de Menores con Fines Pornográficos y Exhibicionistas (173 CP) y Posesión de Pornografía (173-A CP).

Se muestra datos similares en la ruta tanto para hombres como para mujeres, respecto a los delitos contra la libertad sexual, pero hay quince puntos de diferencia donde se judicializan más los casos de los hombres.

**Tabla 3**

| RESULTADOS       | % MUJERES | %HOMBRES |
|------------------|-----------|----------|
| Víctimas         | 100.00%   | 100.00%  |
| Judicializados   | 54.14%    | 68.86%   |
| Archivados       | 32.89%    | 33.69%   |
| Condenados       | 8.09%     | 12.08%   |
| Sobreseidos      | 10.37%    | 8.05%    |
| Absueltos        | 4.27%     | 5.08%    |
| Salidas alternas | 4.08%     | 2.75%    |
| Conciliados      | 0.13%     | 0.00%    |
| Desestimados     | 0.69%     | 0.00%    |

Fuente: Elaboración propia con datos proporcionados por la FGR  
Para el año 2014.

Los delitos incluidos están detallados en el pie de página<sup>49</sup>

### 3.3. Delitos contenidos en la Ley Especial Integral para una Vida Libre de Violencia, LEIV.

La LEIV ha tipificado once delitos que se suman al catálogo de ilícitos penales sancionados en la legislación salvadoreña, los cuales serán analizados en este apartado, salvo el Femicidio en su forma simple y agravada y el Suicidio Femicida por Inducción o Ayuda, los cuales han sido abordados en el capítulo correspondiente a los delitos relativos a la vida.

Como ya se mencionó en el contexto, muchas son las virtudes que se reconocen a esta ley de segunda generación y es precisamente su entrada en vigencia lo que establece un parte aguas en materia de derechos humanos de las mujeres en el país, específicamente, del derecho a vivir libres de violencias. Y es uno de los principales objetivos de este estudio, vislumbrar algunos cambios generados a partir de la entrada en vigencia de la LEIV.

En seguida se presenta una breve descripción de cada uno de los delitos de la LEIV que serán analizados.

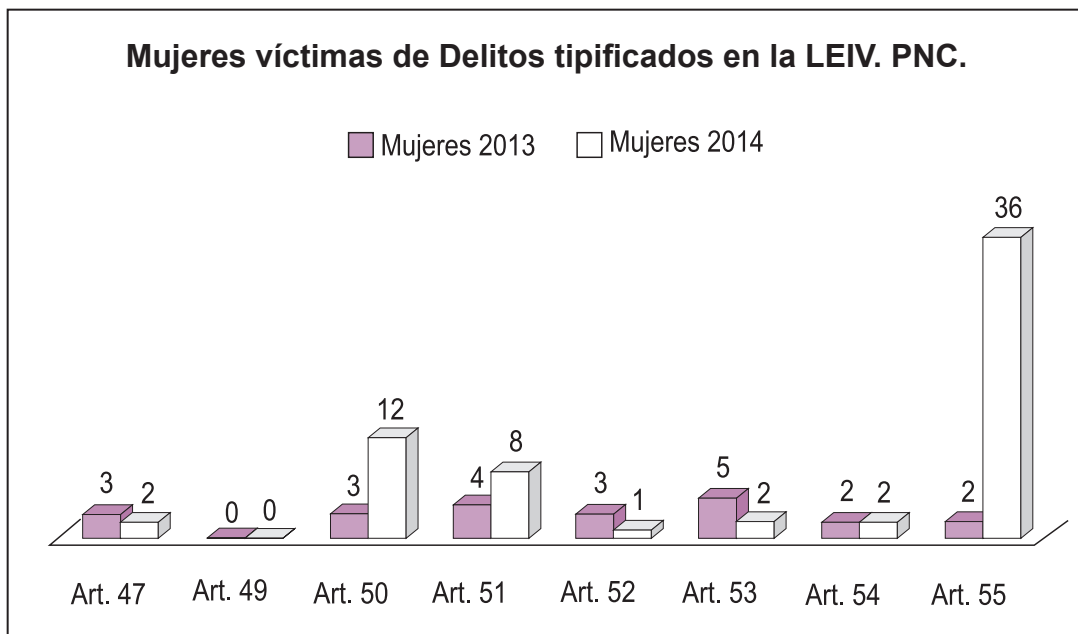
<sup>49</sup> Violación (158 CP); Violación en Menor o Incapaz (159 CP); Otras Agresiones Sexuales (160 CP); Agresión Sexual en Menor e Incapaz (161 CP); Violación y Agresión Sexual Agravada (162 CP); Estupro (163 CP); Estupro por Prevalimiento (164 CP); Acoso Sexual (165 CP); Acto Sexual Diverso (166 CP); Corrupción de Menores e Incapaces (167 CP); Corrupción Agravada (168 CP); Inducción, Promoción y Favorecimiento de Actos Sexuales o Eróticos (169 CP); Remuneración por Actos Sexuales o Eróticos (169-A CP); Oferta y Demanda de Prostitución Ajena (170-A CP); Exhibiciones Obscenas (171 CP); Pornografía (172 CP); Utilización de Menores con Fines Pornográficos y Exhibicionistas (173 CP) y Posesión de Pornografía (173-A CP).

| Delito   | Descripción del Tipo Delictivo  | Penas   |
|--|---|---|
| Obstaculización al Acceso a la Justicia Art. 47.-  | Quien en el ejercicio de una función pública propiciare, promoviere o tolerare, la impunidad u obstaculizare la investigación, persecución y sanción de los delitos establecidos en esta ley.   | De 2 a 4 años e inhabilitación para la función pública.             |
| Inducción, Promoción y Favorecimiento de Actos Sexuales o Eróticos por Medios Informáticos o Electrónicos. Art. 49 | Quien de manera individual, colectiva u organizada publicare, distribuyere, enviare, promoviere, facilitare, administrare, financiare u organizare, de cualquier forma la utilización de mujeres, mayores de dieciocho años, sin su consentimiento en actos sexuales o eróticos, utilizando medios informáticos o electrónicos.   | De 5 a 10 años  |
| Difusión Ilegal de información. Art. 50.-  | Quien publicare, compartiere, enviare o distribuyere información personal que dañe el honor, la intimidad personal y familiar, y la propia imagen de la mujer sin su consentimiento.  | De 1 a 3 años.  |
| Difusión de pornografía. Art. 51.-   | Quien publicare, compartiere, enviare o distribuyere material pornográfico por cualquier medio informático o electrónico en el que se utilice la imagen o identidad de la mujer sin su consentimiento.  | De 3 a 5 años   |
| Favorecimiento al Incumplimiento de los Deberes de Asistencia Económica. 52.-                                      | Quien estando obligado a informar acerca de los ingresos de quienes deban cumplir con los deberes de asistencia económica, ocultare o diere información falsa, tardía, o incumpliere con orden de autoridad judicial o administrativa.  | De 1 a 3 años y multa de 30 salarios mínimos                        |
| Sustracción Patrimonial. Art. 53.-   | Quien sustrajere, algún bien o valor de la posesión o patrimonio de una mujer con quien mantuviere una relación de parentesco, matrimonio o convivencia sin su consentimiento.  | De 2 a 4 años   |
| Sustracción de las utilidades de las actividades económicas familiares. Art. 54.-                                  | Quien sustrajere las ganancias o ingresos derivados de una actividad económica familiar, o dispusiere de ellas para su beneficio personal y en perjuicio de los derechos de una mujer con quien mantenga una relación de parentesco, matrimonio o convivencia declarada o no.   | De 3 a 6 años   |
| Expresiones de violencia contra las mujeres, desagregado según su sub-tipología. Art. 55                           | Acciones tales como: Elaborar, publicar, difundir o transmitir, imágenes o mensajes visuales, audiovisuales, multimedia o plataformas informáticas con contenido de odio o menosprecio hacia las mujeres; utilizar expresiones verbales o no verbales relativas al ejercicio de la autoridad parental que tengan por fin intimidar a las mujeres; burlarse, desacreditar, degradar o aislar a las mujeres dentro de sus ámbitos de trabajo, educativo, comunitario, espacios de participación política o ciudadana, institucional u otro análogo como forma de expresión de discriminación de acuerdo a la presente ley; impedir, limitar u obstaculizar la participación de las mujeres en cualquier proceso de formación académica, participación política, inserción laboral o atención en salud; exponer a las mujeres a un riesgo inminente para su integridad física o emocional; mostrar o compartir pornografía de personas mayores de edad en los espacios públicos, de trabajo y comunitario. | Multa de dos a veinticinco salarios mínimos del comercio y servicio |



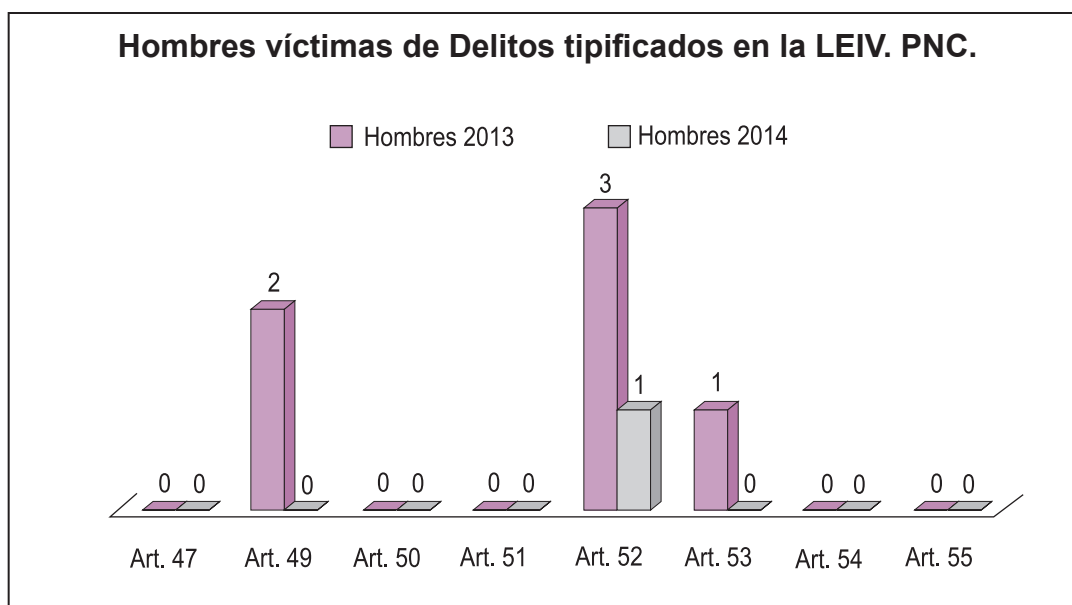
No obstante, la LEIV entró en vigencia el año 2012, la PNC no reporta ningún hecho de violencia de los tipificados en dicha norma, para ese año, de nuevo existe una resistencia a utilizar los tipos penales en el registro. A continuación, en las **Ilustración 37 y 38**, se presentan los datos correspondientes a 2013-2014, por año y sexo de las víctimas según registros de la PNC, que en total suman 92 víctimas, entre ellas, 7 hombres. Mientras que para las primeras, el delito con mayor número de denuncias o avisos a la institución policial corresponde al delito de expresiones de violencia contra las mujeres, seguido del de difusión ilegal de información y difusión de pornografía para; los segundos está referido a delitos vinculados con la violencia económica o patrimonial. Es importante destacar que estas conductas no tenían ninguna regulación antes de la aprobación LEIV, y han brindado una oportunidad de perseguir estas conductas que eran toleradas y normalizadas.

### Ilustración 37



Fuente: Elaboración propia con datos proporcionados por la PNC.  
Los delitos incluidos están detallados en el pie de página<sup>50</sup>

<sup>50</sup> Obstaculización al Acceso a la Justicia Art. 47; Inducción, Promoción y Favorecimiento de Actos. Sexuales o Eróticos por Medios Informáticos o Electrónicos. Art. 49; Difusión Ilegal de información. Art. 50.-; Difusión de pornografía. Art. 51.-; Favorecimiento al Incumplimiento de los Deberes de Asistencia Económica. 52.-; Sustracción Patrimonial. Art. 53.-; Sustracción de las utilidades de las actividades económicas familiares. Art. 54.-; Expresiones de violencia contra las mujeres, desagregado según su sub-tipología. Art. 55.

**Ilustración 38**

Fuente: Elaboración propia con datos proporcionados por la PNC.  
Los delitos incluidos están detallados en el pie de página<sup>51</sup>

Tal como se observa en la Ilustración 39, el registro de delitos cometidos contra mujeres incrementó del 2013 al 2014, en una proporción de 286.36%, (es necesario recordar que no se hace el ejercicio para el año 2012, por no existir datos reflejados en las estadísticas de la PNC para dicho período).

A pesar de ser una ley de reciente data, podría afirmarse que las víctimas están asumiendo paulatinamente la titularidad de su derecho a vivir libres de violencia y por lo tanto ejerciéndolo a través de la institucionalidad existente a partir de la entrada en vigencia de la LEIV.

En este informe se aporta una lectura sobre el limitado acceso a la justicia que tienen las mujeres por hechos de violencia en su contra, motivados por razones de género, y llama la atención que el delito que penaliza la obstaculización al acceso a la justicia es el uno de los menos denunciados y perseguidos.

En el caso de las mujeres, los delitos que tienen que ver con los derechos económicos y patrimoniales, también tienen poca denuncia y persecución, por ejemplo la experiencia de las mujeres que se ven obligadas a renunciar a la disposición de sus ingresos para su desarrollo, con el fin de asumir el costo de la irresponsabilidad de los “padres” que no asumen el cuidado

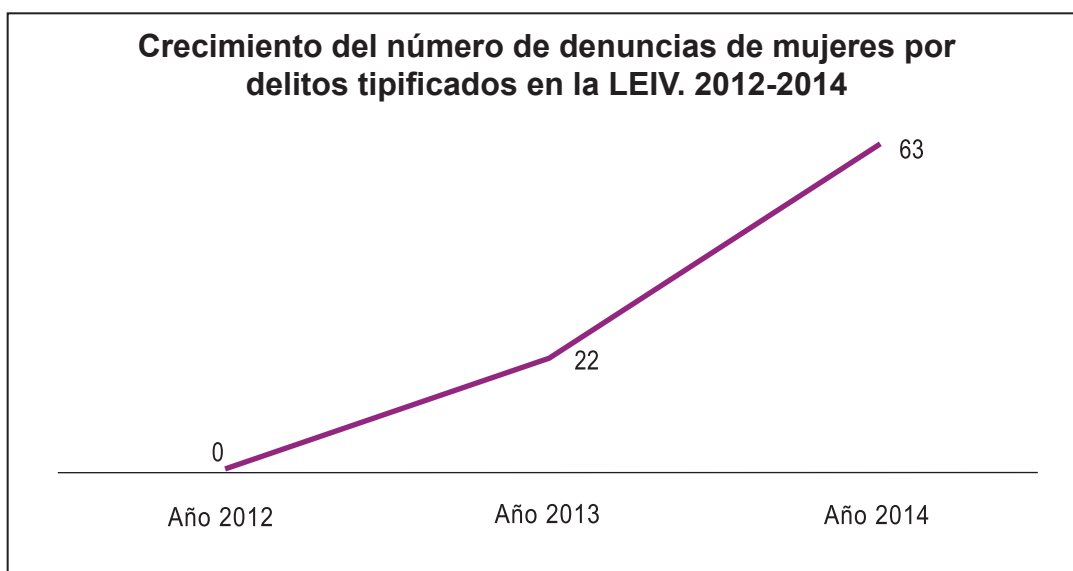
<sup>51</sup> Obstaculización al Acceso a la Justicia Art. 47; Inducción, Promoción y Favorecimiento de Actos. Sexuales o Eróticos por Medios Informáticos o Electrónicos. Art. 49; Difusión Ilegal de información. Art. 50.-; Difusión de pornografía. Art. 51.-; Favorecimiento al Incumplimiento de los Deberes de Asistencia Económica. 52.-; Sustracción Patrimonial. Art. 53.-; Sustracción de las utilidades de las actividades económicas familiares. Art. 54.-; Expresiones de violencia contra las mujeres, desagregado según su sub-tipología. Art. 55.

y la cuota alimenticia de sus hijos e hijas; habrá que explorar si este resultado obedece a que las mujeres aún no se atreven a denunciar o que el sistema es aun incapaz de detectarlo y considerarlo como conductas criminales que merecen atención.

Sin embargo a nivel legislativo se muestran avances sobre la derogación sobre disposición de prescribía la exigencia de cuota alimenticia después de dos años sin cobro, como una medida para atender la violencia económica en que coloca a las mujeres en esta circunstancias<sup>52</sup>.

En la siguiente gráfica, se nota, que a pesar de los múltiples obstáculos que enfrenta la nueva política criminal sobre la violencia contra las mujeres a través de los delitos de la LEIV, han aumentado las denuncias y persecución, y es alentador que el crecimiento sostenido sugiere que la nueva ley va ganado terreno y confianza de las mujeres y una mejor respuesta desde las instituciones al menos en la recepción de denuncias.

### Ilustración 39



Fuente: Elaboración propia con datos proporcionados por la PNC.  
Los delitos incluidos están detallados en el pie de página<sup>53</sup>

<sup>52</sup> Decreto Legislativo No. 989 de fecha 16 de abril de 2015, que contiene las reformas a los Arts. 260 y 261 del Código de Familia, en <http://www.asamblea.gob.sv/eparlamento/indice-legislativo/buscador-de-documentos-legislativos/reformase-el-codigo-de-familia-1>

<sup>53</sup> Obstaculización al Acceso a la Justicia Art. 47; Inducción, Promoción y Favorecimiento de Actos. Sexuales o Eróticos por Medios Informáticos o Electrónicos. Art. 49; Difusión Ilegal de información. Art. 50.-; Difusión de pornografía. Art. 51.-; Favorecimiento al Incumplimiento de los Deberes de Asistencia Económica. 52.-; Sustracción Patrimonial. Art. 53.-; Sustracción de las utilidades de las actividades económicas familiares. Art. 54.-; Expresiones de violencia contra las mujeres, desagregado según su sub-tipología. Art. 55.

La presencia de víctimas hombres de delitos regulados en la LEIV evidencia la falta de especialización y sensibilización de las personas aplicadoras de la ley, sobre el espíritu y mandato expresado en los considerandos **IV** y **V** de la misma:

*“IV. Que las violaciones de los derechos humanos derivadas de las diferentes formas de violencia que afectan la vida, integridad y seguridad ciudadana, tienen un impacto diferenciado según el género de las víctimas; ya que toda agresión perpetrada contra 154 Normativa Nacional para la Igualdad de Género una mujer, está directamente vinculada con la desigual distribución del poder y con las relaciones asimétricas entre mujeres y hombres en la sociedad.*

*V. Que las desigualdades de poder entre hombres y mujeres perpetuadas a través de la violencia, no le permiten a la mujeres ejercer plenamente sus derechos en el campo social, político, económico, cultural y familiar, negándoseles el acceso a una vida libre de violencia, lo cual constituye una violación de sus derechos humanos y libertades fundamentales; en razón de lo cual es necesario, legislar de manera integral a través de medidas que incluyan la detección, prevención, atención, protección, reparación y sanción de la violencia contra las mujeres en cualquiera de sus manifestaciones.”<sup>54</sup>*

Y el mandato en su art. 5 que dice:

*“La presente ley se aplicará en beneficio de las mujeres, sin distinción de edad, que se encuentren en el territorio nacional; para ello se prohíbe toda forma de discriminación, entendida ésta, como toda distinción, exclusión, restricción o diferenciación arbitraria basada en el sexo, la edad, identidad sexual, estado familiar, procedencia rural o urbana, origen étnico, condición económica, nacionalidad, religión o creencia, discapacidad física, psíquica o sensorial o cualquier causa análoga sea que provenga del Estado, de sus agentes o de particulares”<sup>55</sup>*

Además desde la Asamblea Legislativa se ha reformado con una adición el art. 16-A, del código Procesal Penal, en el sentido de interpretar dicha norma de manera integral con la LEIV y la Ley de Igualdad, Equidad y Erradicación de la Discriminación Contra las Mujeres.<sup>56</sup>

---

<sup>54</sup> El Salvador, Asamblea Legislativa. Ley Especial Integral para una Vida Libre de Violencia para las Mujeres. Decreto No.: 520, de fecha 25 de noviembre de 2010. Publicada en el Diario Oficial No.: 02. Tomo No.: 390, de fecha 04 de enero de 2011.

<sup>55</sup> El Salvador, Asamblea Legislativa. Ley Especial Integral para una Vida Libre de Violencia para las Mujeres. Decreto No.: 520, de fecha 25 de noviembre de 2010. Publicada en el Diario Oficial No.: 02. Tomo No.: 390, de fecha 04 de enero de 2011.

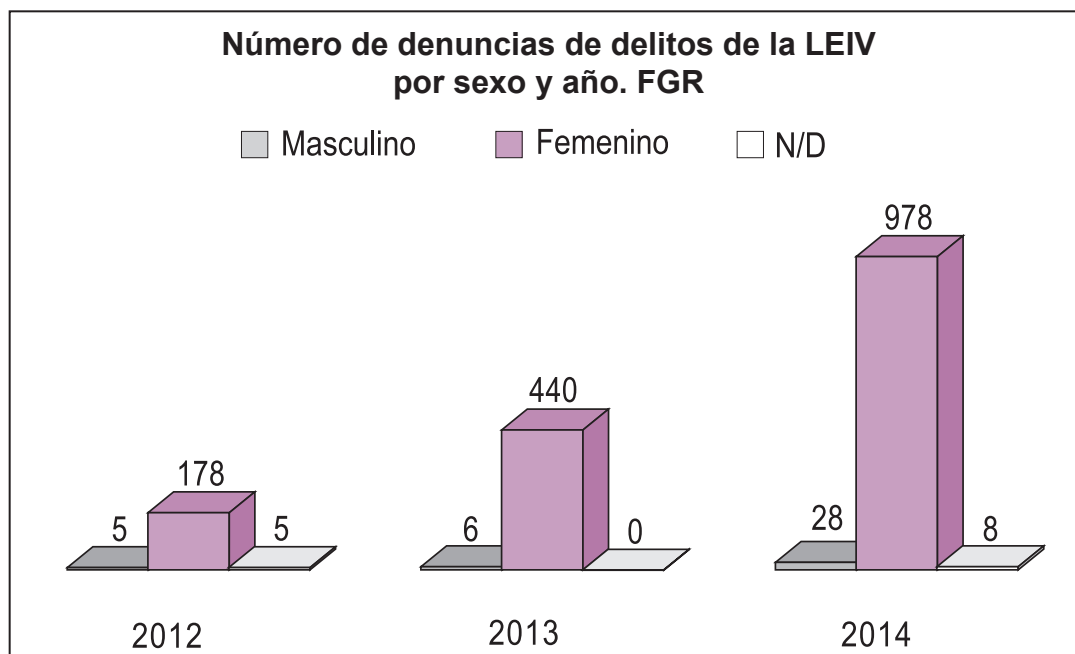
<sup>56</sup> Decreto Legislativo No. 1001 de fecha 28 de abril de 2015, que contiene un nuevo Art. 16-A en el Código Procesal Penal. En: <http://www.asamblea.gob.sv/eparlamento/indice-legislativo/buscador-de-documentos-legislativos/reformase-el-codigo-procesal-penal-2>

Esto amerita por un lado desarrollar mecanismos de vigilancia afectiva sobre la aplicación de la normativa especializada por parte de personas obligadas a su aplicación y por otro que se continúe implementando las acciones encaminadas a difundir la LEIV y capacitar al funcionariado responsable de su aplicación, pero además hacer una revisión sobre la respuesta que ofrece administración de justicia y aquellas instituciones responsables de la persecución penal, como un servicio público cuya eficacia puede verse cuestionada, por limitaciones múltiples, ello implicará mecanismos de transparencia y de contraloría que hagan avanzar.

### 3.3.1. Sexo de víctimas y victimarios.

Desde la entrada en vigencia de la LEIV (enero 2012), la FGR registra 1,649 denuncias por delitos contenidos en dicha normativa, de las cuales, 1,597 son mujeres, es decir, el 96.85%. La tasa de crecimiento del año 2012 al año 2014, ha sido del 449%.

**Ilustración 40**



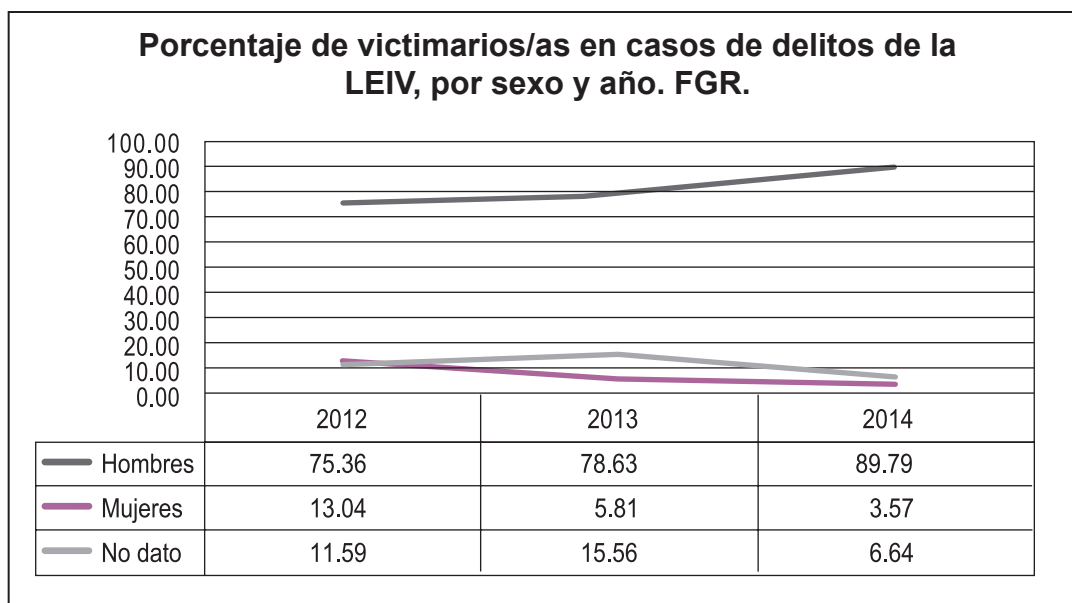
Fuente: Elaboración propia con datos proporcionados por la FGR. Los delitos incluidos están detallados en el pie de página<sup>57</sup>

<sup>57</sup> Obstaculización al Acceso a la Justicia Art. 47; Inducción, Promoción y Favorecimiento de Actos. Sexuales o Eróticos por Medios Informáticos o Electrónicos. Art. 49; Difusión Ilegal de información. Art. 50.-; Difusión de pornografía. Art. 51.-; Favorecimiento al Incumplimiento de los Deberes de Asistencia Económica. 52.-; Sustracción Patrimonial. Art. 53.-; Sustracción de las utilidades de las actividades económicas familiares. Art. 54.-; Expresiones de violencia contra las mujeres, desagregado según su sub-tipología. Art. 55.

La FGR registra un total de 1,698 personas a quienes se les imputa al menos un delito de los tipificados en la LEIV, exceptuando Femicidios, Femicidios Agravados y Suicidio Femicida por Inducción o Ayuda, que ya han sido analizados.

A continuación se presenta un consolidado sobre el porcentaje de mujeres y hombres imputados. Puede apreciarse que el porcentaje de hombres imputados, muestra una tendencia hacia la alza, mientras que el porcentaje de mujeres imputadas disminuye.

#### Ilustración 41



Fuente: Elaboración propia con datos proporcionados por la FGR.

Los delitos incluidos están detallados en el pie de página<sup>58</sup>

Los tres delitos que presentan una mayor cantidad de personas imputadas son Expresiones de Violencia contra las Mujeres (55 LEIV); Difusión Ilegal de Información (50 LEIV) y Sustracción Patrimonial (53 LEIV), mientras que el delito que presenta un número menor de imputados es el de Obstaculización al Acceso a la Justicia (47 LEIV), tal como puede apreciarse en la siguiente tabla:

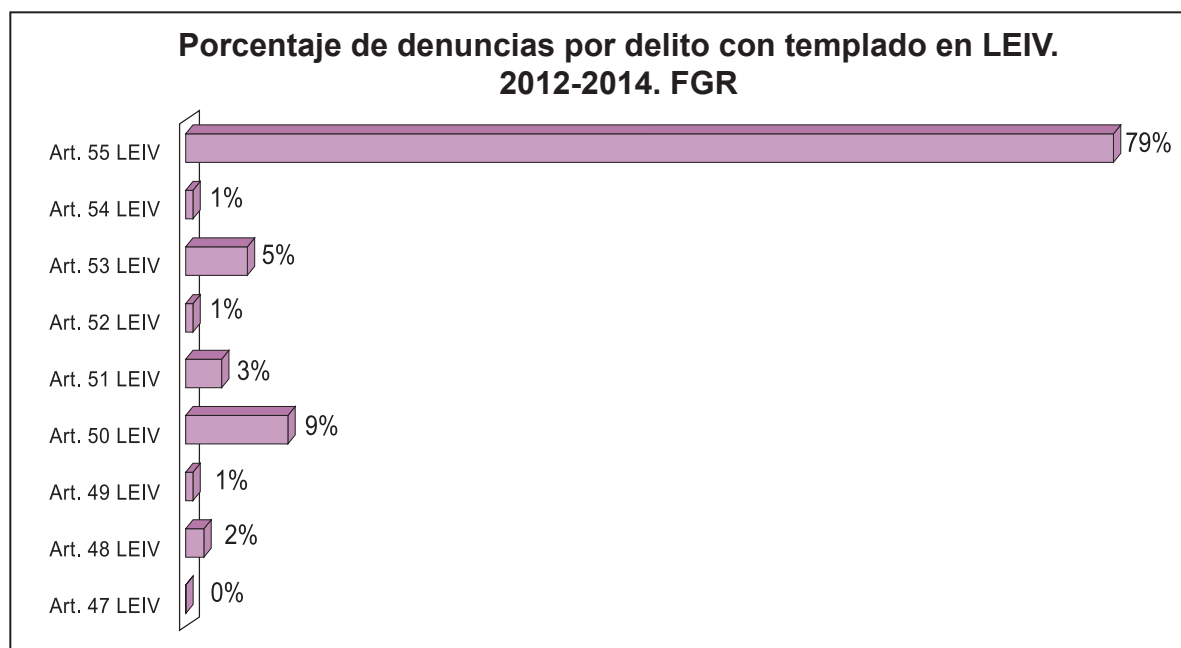
<sup>58</sup> Obstaculización al Acceso a la Justicia Art. 47; Inducción, Promoción y Favorecimiento de Actos. Sexuales o Eróticos por Medios Informáticos o Electrónicos. Art. 49; Difusión Ilegal de información. Art. 50.-; Difusión de pornografía. Art. 51.-; Favorecimiento al Incumplimiento de los Deberes de Asistencia Económica. 52.-; Sustracción Patrimonial. Art. 53.-; Sustracción de las utilidades de las actividades económicas familiares. Art. 54.-; Expresiones de violencia contra las mujeres, desagregado según su sub-tipología. Art. 55.

**Tabla 4**  
**Número de personas imputadas por delitos de la LEIV desagregada por sexo y año según FGR**

| Delitos LEIV  | Año 2012   |           |           | Año 2013   |           |           | Año 2014   |           |           | TOTAL       |
|---|------------|-----------|-----------|------------|-----------|-----------|------------|-----------|-----------|-------------|
|   | Sexo       |           |           | Sexo       |           |           | Sexo       |           |           |             |
|   | H          | M         | N/D       | H          | M         | N/D       | H          | M         | N/D       |             |
| Obstaculización al Acceso a La Justicia (47 LEIV)   | 0          | 0         | 0         | 0          | 0         | 0         | 2          | 0         | 0         | 2           |
| Suicidio Feminicida por Inducción o Ayuda (48 LEIV)   | 1          | 0         | 2         | 10         | 1         | 4         | 1          | 0         | 7         | 26          |
| Inducción, Promoción y Favorecimiento de Actos Sexuales o Eróticos por Medios Informáticos o Electrónicos (49 LEIV) | 5          | 1         | 1         | 3          | 0         | 2         | 7          | 2         | 1         | 22          |
| Difusión Ilegal de Información (50 LEIV)  | 9          | 3         | 4         | 30         | 6         | 20        | 45         | 6         | 24        | 147         |
| Difusión de Pornografía (51 LEIV)   | 7          | 1         | 1         | 7          | 1         | 6         | 23         | 1         | 4         | 51          |
| Favorecimiento al Incumplimiento de los Deberes de Asistencia Económica (52 LEIVM)                                  | 1          | 2         | 1         | 5          | 0         | 1         | 4          | 0         | 1         | 15          |
| Sustracción Patrimonial (53 LEIV)   | 8          | 0         | 0         | 36         | 0         | 3         | 41         | 0         | 0         | 88          |
| Sustracción de las Utilidades de las Actividades Económicas Familiares (54 LEIV)                                    | 2          | 1         | 0         | 2          | 0         | 0         | 5          | 0         | 0         | 10          |
| Expresiones de Violencia Contra las Mujeres (55 LEIV)   | 123        | 19        | 15        | 286        | 20        | 39        | 778        | 27        | 30        | 1337        |
| <b>TOTAL</b>  | <b>156</b> | <b>27</b> | <b>24</b> | <b>379</b> | <b>28</b> | <b>75</b> | <b>906</b> | <b>36</b> | <b>67</b> | <b>1698</b> |

Fuente: Elaboración propia con base a datos proporcionados por la FGR.

### Ilustración 42



Fuente: Elaboración propia con datos proporcionados por la FGR desde 2012-2014.  
Los delitos incluidos están detallados en el pie de página<sup>59</sup>

#### 3.3.2. Prevalencia geográfica de delitos contenidos en la LEIV.

De los 262 Municipios del país, 156 registran la comisión de delitos contenidos en la LEIV (exceptuando Femicidio, Femicidio Agravado y Suicidio Femicida por Inducción o Ayuda, que ya fueron analizados), es decir, el 59.54%. Estos Municipios corresponden a los 14 Departamentos del país.

A continuación se muestra la lista de los Municipios que presentan 10 o más víctimas mujeres, de delitos contenidos en la LEIV, según datos de la FGR<sup>60</sup>.

<sup>59</sup> Obstaculización al Acceso a la Justicia Art. 47; Inducción, Promoción y Favorecimiento de Actos. Sexuales o Eróticos por Medios Informáticos o Electrónicos. Art. 49; Difusión Ilegal de información. Art. 50.-; Difusión de pornografía. Art. 51.-; Favorecimiento al Incumplimiento de los Deberes de Asistencia Económica. 52.-; Sustracción Patrimonial. Art. 53.-; Sustracción de las utilidades de las actividades económicas familiares. Art. 54.-; Expresiones de violencia contra las mujeres, desagregado según su sub-tipología. Art. 55.

<sup>60</sup> Ver lista completa de Municipios, en Tabla: Delitos LEIV, por sexo y municipio. 2012-2014, en Anexos en este informe.

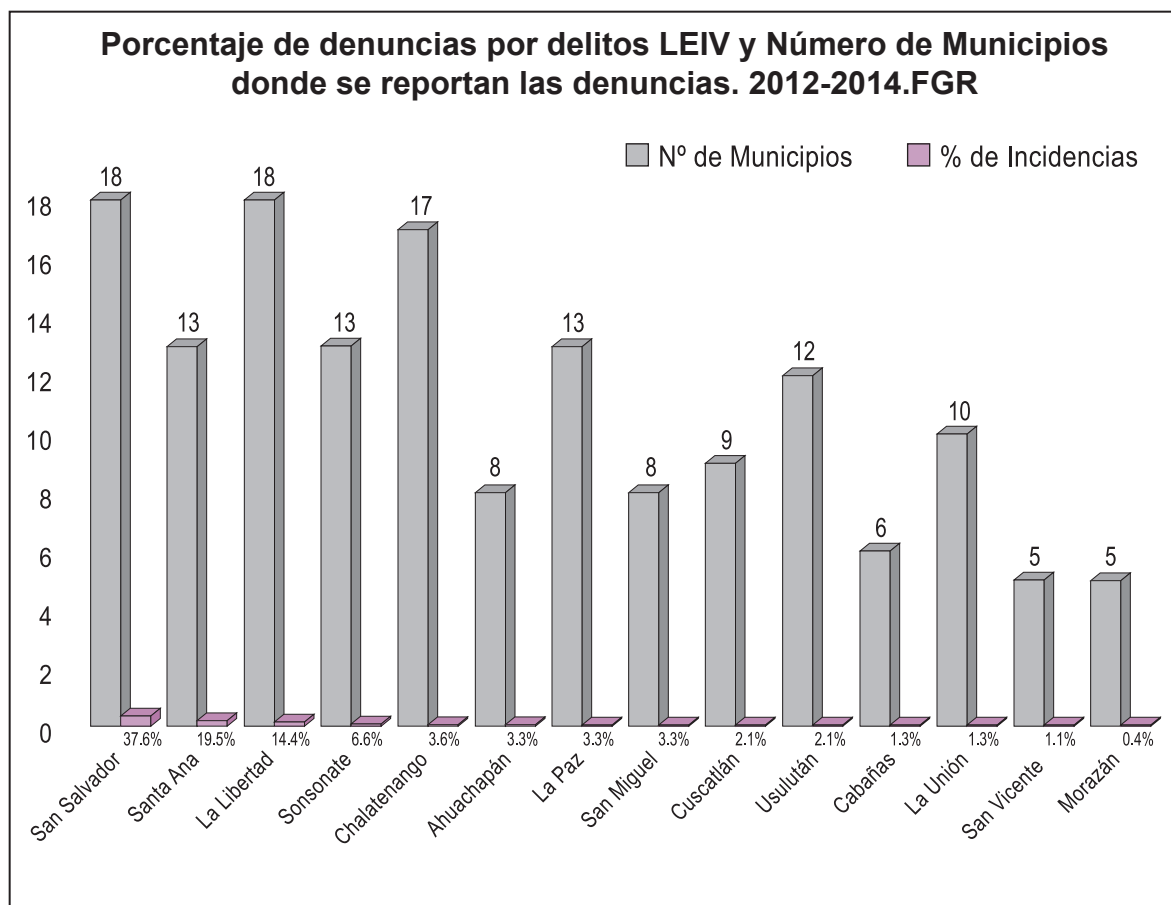


**Tabla 5**  
**Delitos LEIV por sexo y municipio. Total 2012-2014**

| Departamento | Municipio                | Sexo    |         |         |
|--------------|--------------------------|---------|---------|---------|
|              |                          | Hombres | Mujeres | No Dato |
| San Salvador | San Salvador             | 6       | 251     | 1       |
| Santa Ana    | Santa Ana                | 8       | 234     | 3       |
| San Salvador | Mejicanos                | 3       | 147     | 2       |
| La Libertad  | Santa Tecla              | 1       | 94      | 1       |
| San Salvador | Ciudad Delgado           | 0       | 45      | 0       |
| La Libertad  | Puerto de La Libertad    | 1       | 44      | 0       |
| Ahuachapán   | Ahuachapán               | 1       | 40      | 0       |
| San Miguel   | San Miguel               | 0       | 38      | 0       |
| San Salvador | Ayutuxtepeque            | 0       | 36      | 0       |
| San Salvador | Soyapango                | 1       | 34      | 1       |
| Sonsonate    | Sonsonate                | 0       | 34      | 1       |
| Santa Ana    | Chalchuapa               | 1       | 32      | 0       |
| Chalatenango | Chalatenango             | 0       | 21      | 0       |
| La Libertad  | Antiguo Cuscatlán        | 1       | 21      | 0       |
| San Salvador | Apopa                    | 0       | 19      | 1       |
| La Libertad  | Zaragoza                 | 0       | 18      | 0       |
| Usulután     | Usulután                 | 0       | 17      | 0       |
| Cuscatlán    | Cojutepeque              | 0       | 14      | 0       |
| Sonsonate    | Juayúa                   | 1       | 13      | 1       |
| La Paz       | San Pedro Masahuat       | 2       | 12      | 0       |
| San Salvador | Cuscatancingo            | 1       | 12      | 0       |
| San Salvador | Ilopango                 | 3       | 12      | 0       |
| Santa Ana    | San Sebastián Salitrillo | 0       | 12      | 0       |

Fuente: Elaboración propia con base a datos proporcionados por la FGR.

### Ilustración 43



Fuente: Elaboración propia con datos proporcionados por la FGR, 2012-2014<sup>61</sup>.  
Delitos incluidos están detallados en pie de página<sup>62</sup>

### 3.3.3. Ruta y resultado de los procesos en sede fiscal y judicial.

En esta sección se analizarán los delitos tipificados en la LEIV, exceptuando el Femicidio, Femicidio Agravado y el Suicidio Femicida por Inducción o Ayuda, que ya fue analizado.

<sup>61</sup> Ver en Anexos de este informe lista completa de Municipios, en la tabla: Delitos LEIV, por sexo y municipio. 2012-2014.

<sup>62</sup> Obstaculización al Acceso a la Justicia Art. 47; Inducción, Promoción y Favorecimiento de Actos. Sexuales o Eróticos por Medios Informáticos o Electrónicos. Art. 49; Difusión Ilegal de información. Art. 50.-; Difusión de pornografía. Art. 51.-; Favorecimiento al Incumplimiento de los Deberes de Asistencia Económica. 52.-; Sustracción Patrimonial. Art. 53.-; Sustracción de las utilidades de las actividades económicas familiares. Art. 54.-; Expresiones de violencia contra las mujeres, desagregado según su sub-tipología. Art. 55. Ver Tabla completa en Anexos de este informe.

**Tabla 6****Número de delitos de la LEIV archivados.**

| DELITOS | Año 2012 |   |     | Año 2013 |   |     | Año 2014 |    |     |
|---------|----------|---|-----|----------|---|-----|----------|----|-----|
|         | M        | H | N/R | M        | H | N/R | M        | H  | N/R |
| 49 LEIV | 5        | 1 | 0   | 2        | 0 | 0   | 0        | 0  | 0   |
| 50 LEIV | 9        | 0 | 1   | 14       | 1 | 0   | 12       | 1  | 0   |
| 51 LEIV | 2        | 0 | 0   | 6        | 1 | 0   | 7        | 0  | 0   |
| 52 LEIV | 2        | 0 | 0   | 2        | 0 | 0   | 0        | 1  | 0   |
| 53 LEIV | 3        | 0 | 0   | 21       | 0 | 0   | 18       | 0  | 0   |
| 54 LEIV | 3        | 0 | 0   | 1        | 0 | 0   | 2        | 0  | 0   |
| 55 LEIV | 79       | 4 | 3   | 189      | 1 | 0   | 427      | 8  | 5   |
| TOTAL   | 103      | 5 | 4   | 235      | 3 | 0   | 466      | 10 | 5   |

Fuente: Elaboración Propia con base a datos proporcionados por la FGR.

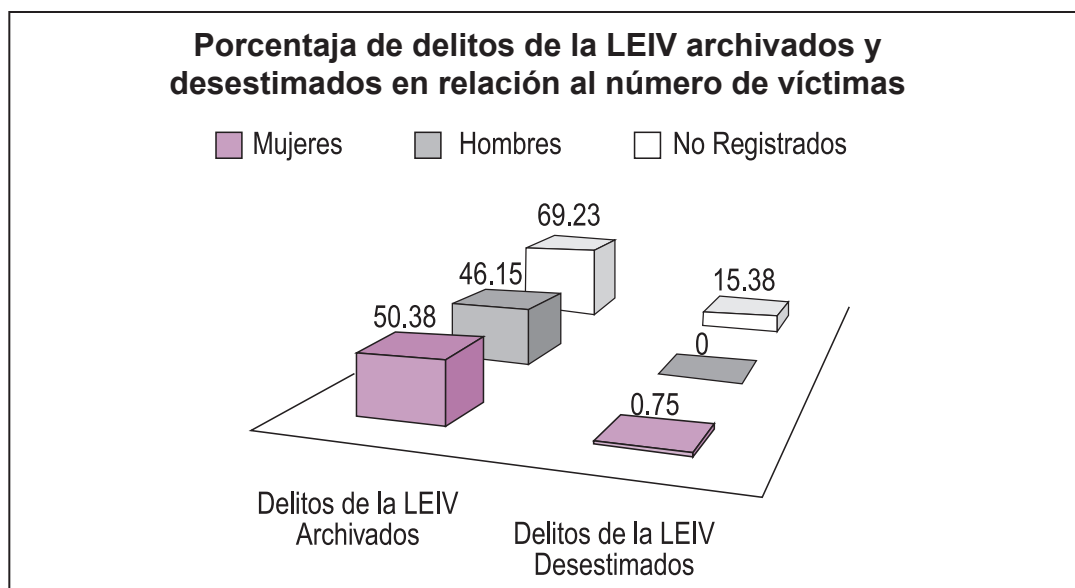
**Tabla 7****Número de delitos de la LEIV desestimados.**

| DELITOS | Año 2012 |   |     | Año 2013 |   |     | Año 2014 |   |     |
|---------|----------|---|-----|----------|---|-----|----------|---|-----|
|         | M        | H | N/R | M        | H | N/R | M        | H | N/R |
| 49 LEIV | 0        | 0 | 0   | 0        | 0 | 0   | 0        | 0 | 0   |
| 50 LEIV | 0        | 0 | 0   | 0        | 0 | 0   | 2        | 0 | 0   |
| 51 LEIV | 0        | 0 | 0   | 1        | 0 | 0   | 0        | 0 | 0   |
| 52 LEIV | 0        | 0 | 0   | 0        | 0 | 0   | 0        | 0 | 0   |
| 53 LEIV | 0        | 0 | 0   | 0        | 0 | 0   | 1        | 0 | 0   |
| 54 LEIV | 0        | 0 | 0   | 0        | 0 | 0   | 0        | 0 | 0   |
| 55 LEIV | 1        | 0 | 1   | 2        | 0 | 0   | 5        | 0 | 1   |
| TOTAL   | 1        | 0 | 1   | 3        | 0 | 0   | 8        | 0 | 1   |

Fuente: Elaboración Propia con base a datos proporcionados por la FGR.

Enseguida se presentan los datos anteriores consolidados para el período 2012-2014, haciendo relación con el número de casos ingresados a FGR, notándose que la mitad de los procesos en que las víctimas son mujeres, han sido archivados.

#### Ilustración 44



Fuente: Elaboración propia con datos proporcionados por la FGR. Los delitos incluidos están detallados en el pie de página<sup>63</sup>

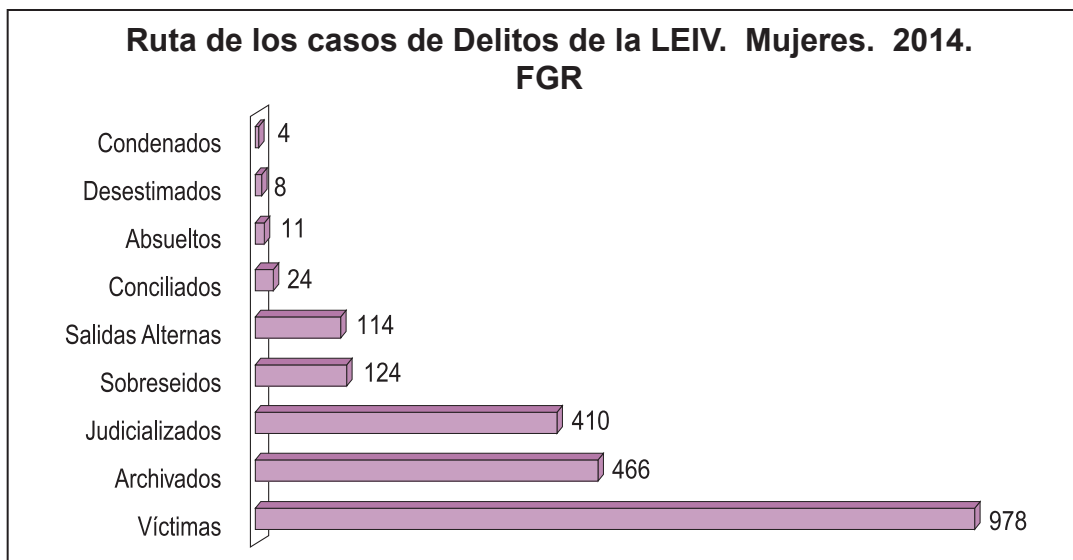
En esta misma lógica se observa en las **Ilustraciones 45 y 46** que el 42% de las mujeres que han sido víctimas de delitos contenidos en la LEIV (exceptuando Femicidio, Femicidio y Suicidio Femicida por Inducción o Ayuda, los cuales ya fueron analizados), han logrado que su caso se judicialice, frente al 25% de los hombres registrados como víctimas de estos mismos delitos.

Una evidencia de la aplicación de normas que favorecen la impunidad es el dato que muestra un 5.85% de conciliaciones en este tipo de delitos, como resultado de un proceso, ya que el Art. 58 de la LEIV establece una prohibición expresa de conciliar o mediar cualquiera de los delitos comprendidos en dicha ley, por lo que es necesario que los casos sean auditados para eliminar esta práctica ilegal.

Por otra parte, se observa que en el año 2014, aproximadamente el 1% de los procesos por delitos contenidos en la LEIV, que fueron judicializados, finalizaron con la condena del agresor.

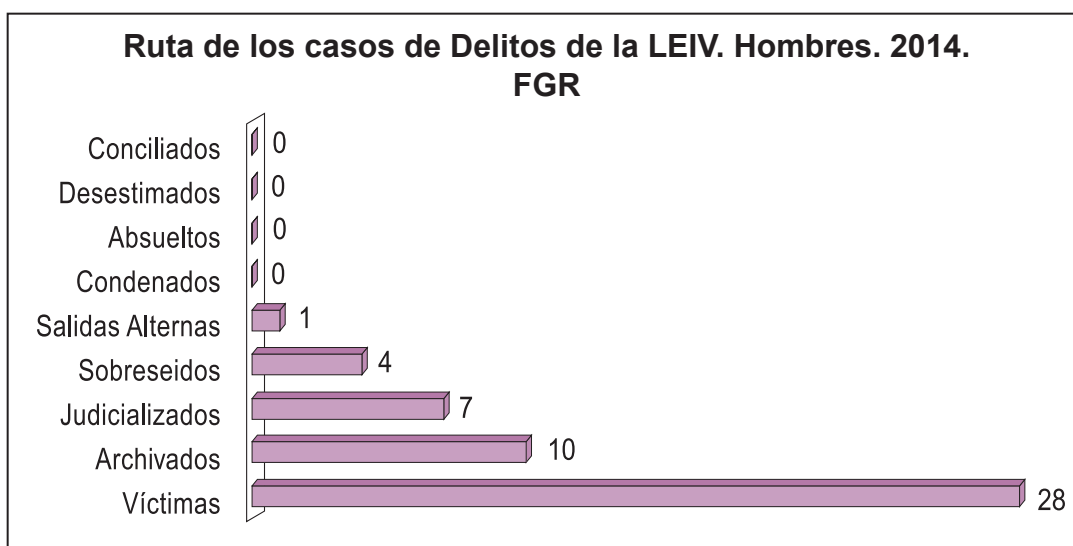
<sup>63</sup> Obstaculización al Acceso a la Justicia Art. 47; Inducción, Promoción y Favorecimiento de Actos. Sexuales o Eróticos por Medios Informáticos o Electrónicos. Art. 49; Difusión Ilegal de información. Art. 50.-; Difusión de pornografía. Art. 51.-; Favorecimiento al Incumplimiento de los Deberes de Asistencia Económica. 52.-; Sustracción Patrimonial. Art. 53.-; Sustracción de las utilidades de las actividades económicas familiares. Art. 54.-; Expresiones de violencia contra las mujeres, desagregado según su sub-tipología. Art. 55.

### Ilustración 45



Fuente: Elaboración propia con datos proporcionados por la FGR.  
Los delitos incluidos están detallados en el pie de página<sup>64</sup>

### Ilustración 46



Fuente: Elaboración propia con datos proporcionados por la FGR.  
Los delitos incluidos están detallados en el pie de página<sup>65</sup>

<sup>64</sup> Obstaculización al Acceso a la Justicia Art. 47; Inducción, Promoción y Favorecimiento de Actos. Sexuales o Eróticos por Medios Informáticos o Electrónicos. Art. 49; Difusión Ilegal de información. Art. 50.-; Difusión de pornografía. Art. 51.-; Favorecimiento al Incumplimiento de los Deberes de Asistencia Económica. 52.-; Sustracción Patrimonial. Art. 53.-; Sustracción de las utilidades de las actividades económicas familiares. Art. 54.-; Expresiones de violencia contra las mujeres, desagregado según su sub-tipología. Art. 55.

<sup>65</sup> Obstaculización al Acceso a la Justicia Art. 47; Inducción, Promoción y Favorecimiento de Actos. Sexuales o Eróticos por Medios Informáticos o Electrónicos. Art. 49; Difusión Ilegal de información. Art. 50.-; Difusión de pornografía. Art. 51.-; Favorecimiento al Incumplimiento de los Deberes de Asistencia Económica. 52.-; Sustracción Patrimonial. Art. 53.-; Sustracción de las utilidades de las actividades económicas familiares. Art. 54.-; Expresiones de violencia contra las mujeres, desagregado según su sub-tipología. Art. 55.

### 3.4. Otros Delitos contemplados en el Código Penal.

En este apartado se expone una serie de delitos agrupados de acuerdo al bien jurídico protegido, tipificados en la legislación penal salvadoreña; así, tenemos delitos relativos a la autonomía personal, a la libertad individual, a la integridad personal, atentados contra derechos y deberes familiares, y delitos contra la humanidad.

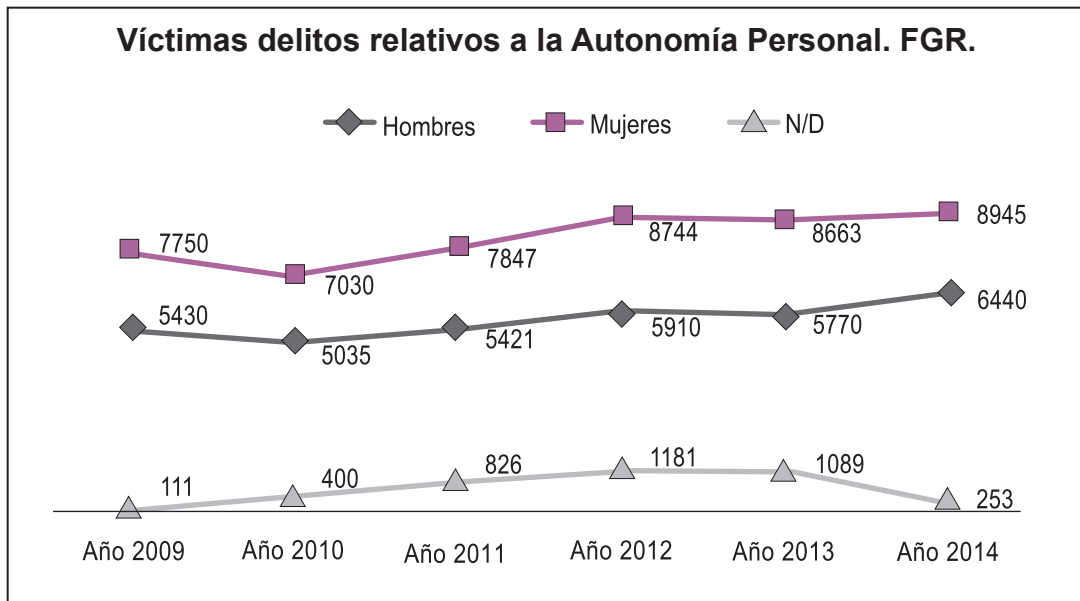
Todos estos delitos fueron seleccionados con el fin de analizar y determinar cómo impactan de forma diferenciada a hombres y a mujeres.

#### 3.4.1. Delitos relativos a la Autonomía Personal

| DELITO         | DEFINICIÓN DEL TIPO DELICTIVO<br>Delitos relativos a la autonomía personal   | PENA                                  |
|----------------|--|---------------------------------------|
| Amenazas       | El que amenazare a otro con producirle a él o a su familia, un daño que constituyere delito, en sus personas, libertad, libertad sexual, honor o en su patrimonio. | Prisión de uno a tres años.           |
| Coacción       | El que por medio de violencia obligare a otro a realizar, tolerar u omitir alguna acción.  | Prisión de uno a tres años.           |
| Amenazas leves | El que de obra o de palabra y al calor de la ira amenazare a otro con causarle un mal que constituyere o no un delito.   | 15 a 30 días de arresto domiciliario. |

En el caso de los delitos relativos a la autonomía personal encontramos que la mayoría de las víctimas (56.40%) son mujeres, si bien la diferencia no es abismal, es clara y concisa. El dato es relevante ya que podría significar un medio utilizado por los hombres, tanto en el ámbito público como privado, para manipular y controlar a las mujeres, esto está vinculado con el ejercicio de la masculinidad patriarcal hegemónica en los hombres, quienes culturalmente utilizan la fuerza física para ejercer el poder que se les asigna socialmente. Esto genera miedo, temor y posiblemente paralización en las víctimas, principalmente mujeres y niñas, para salir de situaciones de violencia.

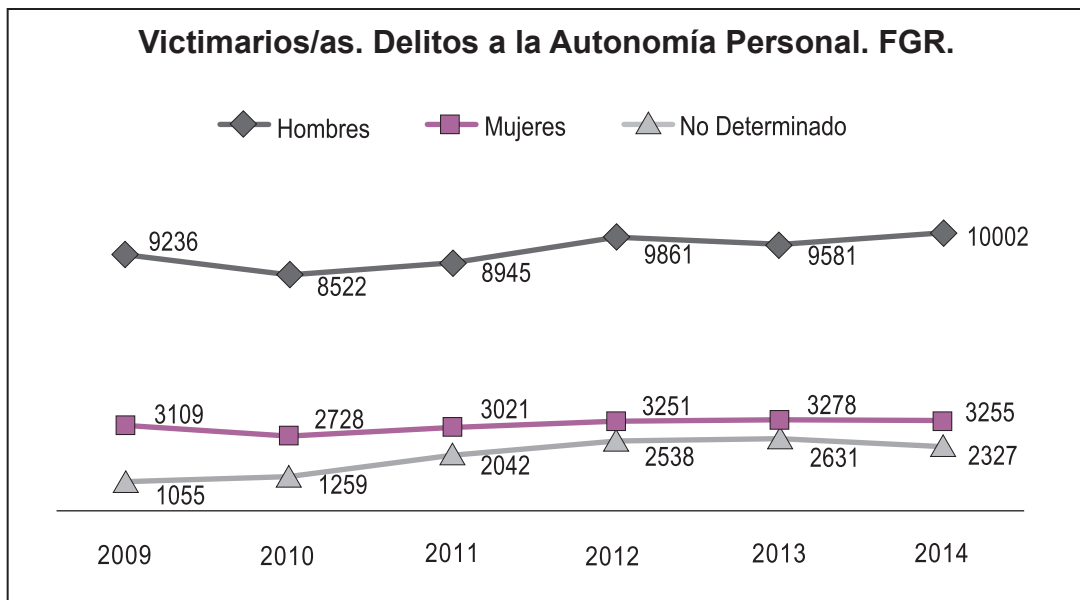
### Ilustración 47



Fuente: Elaboración propia con datos proporcionados por la FGR.  
 Incluye: Coacción y Amenazas

Los victimarios de los delitos relativos a la autonomía personal son por amplio margen, los hombres. Tanto hombres como mujeres mantienen una tendencia constante sin mayores crecimientos, llamando la atención que el grupo no determinado tiene abiertamente a crecer a partir de 2011, lo cual es preocupante ya que denota falta de individualización de los imputados en los registros.

### Ilustración 48



Fuente: Elaboración propia con base en datos proporcionados por la FGR.  
 Incluye: Coacción y Amenazas y Amenazas leves

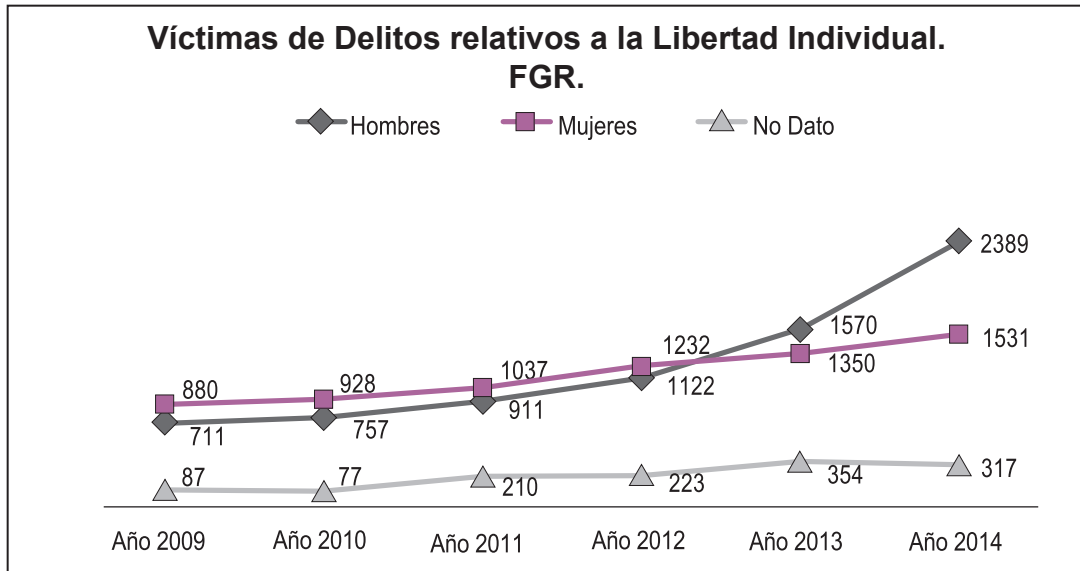
## 3.4.2. Delitos relativos a la Libertad Individual

| DELITO   | DEFINICIÓN DEL TIPO DELICTIVO<br>Delitos relativos a la Libertad Individual.  | PENA  |
|--|---|---|
| Privación de Libertad  | El que privare a otro de su libertad individual.  | Prisión de tres a seis años.  |
| Proposición y Conspiración en los delitos de Privación de Libertad y Secuestro | Consiste en la proposición y conspiración para cometer Privación de Libertad o Secuestro.   | La quinta parte del mínimo y la mitad del mínimo de la penalidad respectiva   |
| Atentados contra la Libertad Individual Agravados                              | Constituye la forma agravada de los delitos de: Privación de libertad (tres a seis años de prisión); secuestro (treinta a cuarenta y cinco años de prisión); proposición y conspiración en los delitos de privación de libertad y secuestro (la quinta parte del mínimo y la mitad del mínimo de la penalidad respectiva al delito de que se trate, ya sea privación de libertad o secuestro). Algunas agravantes son: ejecutarlo con simulación de autoridad pública o falsa orden de la misma; si la privación de libertad se prolongare por más de ocho días; si se ejecutare en persona menor de dieciocho años de edad, mayor de sesenta, inválido, o en mujer embarazada; si se ejecutare con el fin de cambiar la filiación; si implicare sometimiento o servidumbre que menoscabe su dignidad como persona. | La pena del delito correspondiente se aumentará hasta en una tercera parte del máximo (sin superar los 60 años de prisión).             |
| Atentados contra la Libertad Individual Atenuados                              | a) Si se deja voluntariamente en libertad a la víctima antes de las setenta y dos horas, sin que se hubieren obtenido los fines específicos de la privación de libertad.<br>b) si la liberación voluntaria procediere antes de las veinticuatro horas de la privación de libertad, sin que se hayan obtenido los fines específicos de ésta.   | a) La pena de prisión, se reduce hasta en una tercera parte del máximo.<br>b) Se reducirá la pena de prisión hasta la mitad del máximo. |

Al respecto de los delitos relativos a la libertad individual, podemos observar un cruce en el sexo de las víctimas, siendo que hasta el año 2012 las mujeres mantenían superioridad con una tendencia constante a elevarse levemente cada año; sin embargo, a partir de 2013 el número de víctimas hombres se eleva notoriamente hasta cerrar el 2014 con una diferencia amplia al respecto de las mujeres.



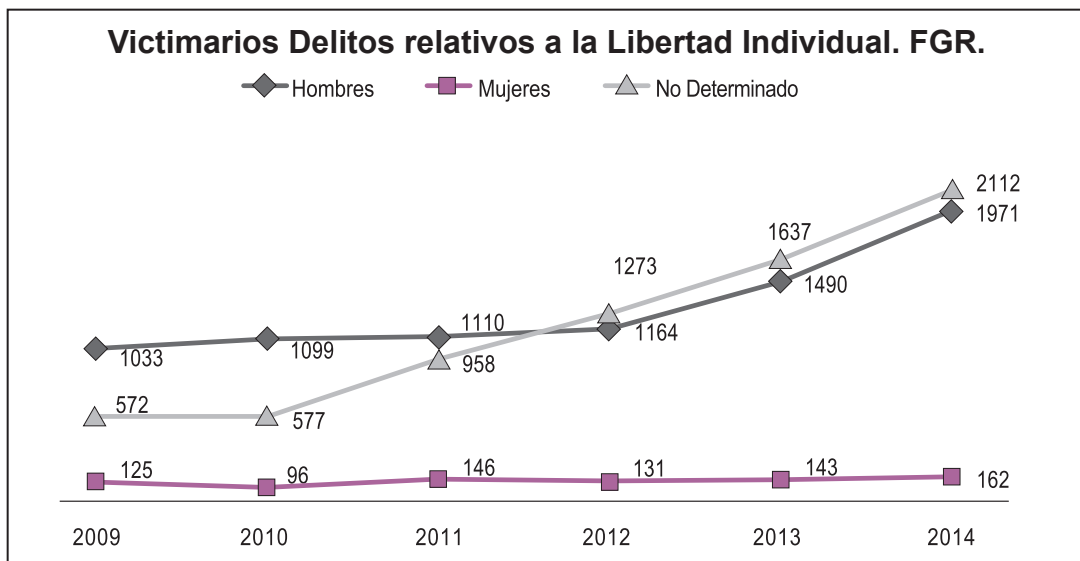
### Ilustración 49



Fuente: Elaboración propia con Datos proporcionado por la FGR  
Los delitos incluidos están detallados en el pie de página<sup>66</sup>

En el caso de los victimarios, es claro cómo se incrementa el porcentaje de victimarios con sexo no determinado, siendo superior incluso a los victimarios hombres; por lo tanto, persisten variables que apuntan hacia la impunidad.

### Ilustración 50



Fuente: Elaboración propia con Datos proporcionado por la FGR  
Los delitos incluidos están detallados en el pie de página<sup>67</sup>

<sup>66</sup> Atentados Contra la Libertad Individual Agravados; Atentados Contra la Libertad Individual Atenuados; Privación de Libertad y Proposición y Conspiración en los Delitos de Privación de Libertad y Secuestros.

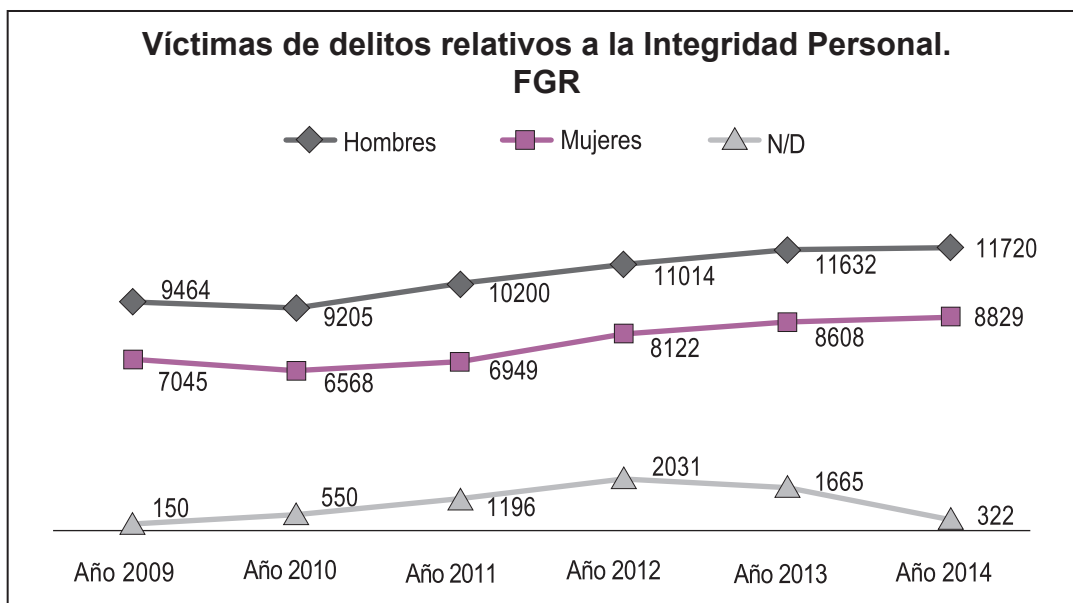
<sup>67</sup> Atentados Contra la Libertad Individual Agravados; Atentados Contra la Libertad Individual Atenuados; Privación de Libertad y Proposición y Conspiración en los Delitos de Privación de Libertad y Secuestros.

## 3.4.3. Delitos relativos a la Integridad Personal

| DELITO                     | DEFINICIÓN DEL TIPO DELICTIVO<br>Delitos relativos a la Integridad Personal.  | PENA  |
|----------------------------|---|---|
| <b>Lesiones</b>            | Consiste en ocasionar por cualquier medio, incluso por contagio, un daño en su salud, que menoscabe su integridad personal, si produce incapacidad para atender las ocupaciones ordinarias o enfermedades, por un período de cinco a veinte días, o es necesaria asistencia médica o quirúrgica.  | Prisión de uno a tres años.   |
| <b>Lesiones Graves</b>     | Las lesiones se consideran graves si producen incapacidad para atender las ocupaciones ordinarias o enfermedad por un período mayor de veinte días, habiendo sido necesaria asistencia médica o quirúrgica.   | Prisión de tres a seis años.  |
| <b>Lesiones muy graves</b> | Cuando las lesiones producen los siguientes resultados: Grave deformidad física en el cuerpo; Grave perturbación funcional permanente, pérdida de la función o pérdida anatómica de un órgano o miembro principal; Grave perturbación psíquica; y, Enfermedad que pusiere en grave peligro la salud de la persona.  | Prisión de cuatro a ocho años.  |
| <b>Lesiones agravadas</b>  | Si en los casos de lesiones concurre alguna de las circunstancias del homicidio agravado. Algunas causales son: En ascendiente o descendiente, adoptante o adoptado, hermano, cónyuge o persona con quien se conviviere maritalmente; para preparar, facilitar, consumir u ocultar los delitos de secuestro, violación, agresión sexual, robo, extorsión, actos de terrorismo, Asociaciones ilícitas, comercio ilegal y depósito de armas, Contrabando, lavado de dinero y activos, entre otros; con alevosía, premeditación, o con abuso de superioridad; con veneno u otro medio insidioso; con ensañamiento o aumento deliberado del dolor del ofendido; por precio, recompensa, o promesa remuneratoria; por motivos abyectos o fútiles; etc. | La sanción se aumentará hasta en una tercera parte de su máximo.  |
| <b>Lesiones culposas</b>   | El que por culpa ocasionare a otra persona lesiones, por ejemplo, conducción de vehículo, como consecuencia del ejercicio de una profesión o actividad médica o paramédica.   | Prisión de seis meses a dos años. Incluye penas accesorias como la inhabilitación.  |
| <b>Lesiones golpes y</b>   | Ocasionar por cualquier medio daño en su salud, que menoscabe su integridad personal, que le produjere incapacidad para atender sus ocupaciones ordinarias o enfermedad por un período menor de cinco días, o que necesitare asistencia médica por igual tiempo. Si sólo hubiere golpeado a la víctima y las lesiones no le impidieren dedicarse a sus ocupaciones habituales, ni requirieren asistencia médica.  | Arresto de quince a veinticinco fines de semana.<br>Arresto de cinco a diez fines de semana o cinco a diez días de multa. |

Los delitos relativos a la integridad personal, entre los que encontramos lesiones, lesiones agravadas, lesiones graves, lesiones culposas y lesiones muy graves, tienen muy marcada tendencia: los hombres son sus víctimas principales. Para el año 2010, al igual que con otros delitos, se registra un decremento, sin embargo a partir de 2011 la tendencia vuelve hacia el incremento tanto para hombres como para mujeres.

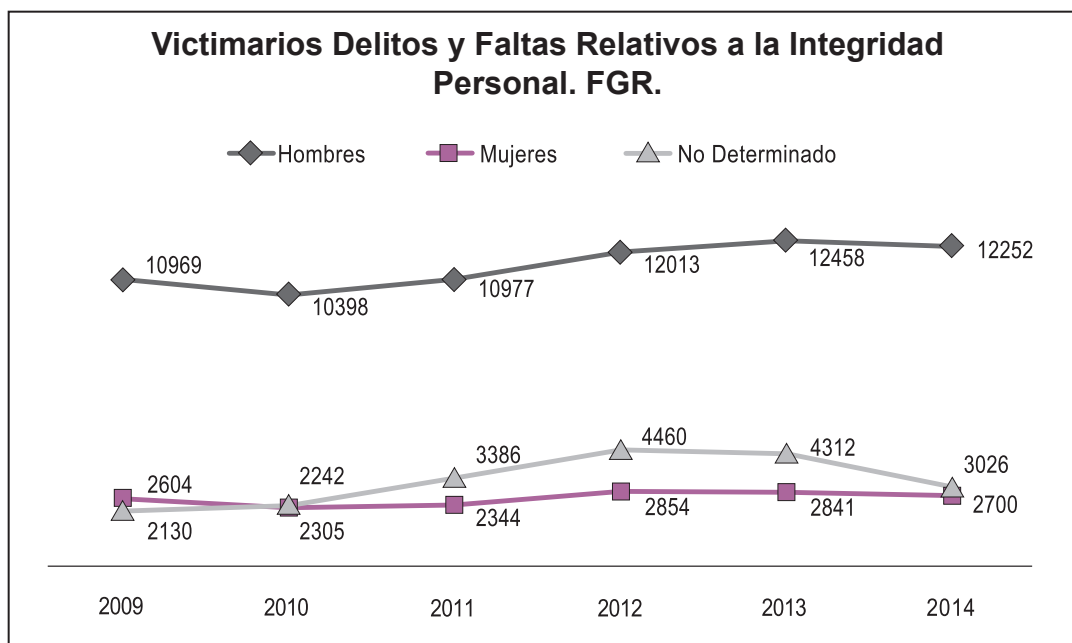
**Ilustración 51**



Fuente: Elaboración propia con Datos proporcionado por la FGR  
Los delitos incluidos están detallados en el pie de página<sup>68</sup>

Los victimarios son por amplio margen los hombres, las mujeres se mantienen en un nivel bajo y las personas bajo la categoría de sexo no determinado, a pesar de sufrir un alza en el período 2011-2013, para 2014 decrecen, coincidiendo con el número de victimarias mujeres. Como se ha mencionado, es probable que los hombres sean la mayor población de victimarios en este tipo de delitos por la cultura patriarcal hegemónica que promueve el ejercicio del poder a través de la violencia física.

<sup>68</sup> Lesiones; Lesiones Graves; Lesiones Muy Graves; Lesiones Agravadas; Lesiones Culposas; Lesiones y Golpes.

**Ilustración 52**

Fuente: Elaboración propia con Datos proporcionado por la FGR  
Los delitos incluidos están detallados en el pie de página<sup>69</sup>

**3.4.4. Delitos de desobediencia en caso de Violencia Intrafamiliar**

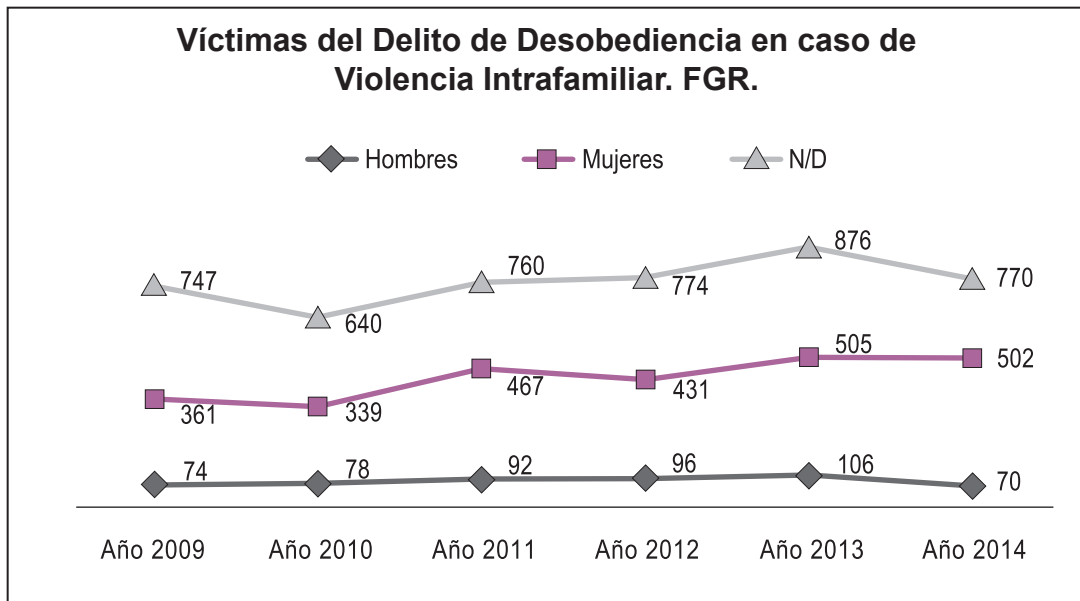
En los delitos de desobediencia en caso de violencia intrafamiliar, tanto hombres como mujeres son susceptibles de enfrentar este delito, sin embargo es mayor la cantidad de mujeres víctimas.

El dato que más llama la atención en la **Ilustración 53**, es el que corresponde a víctimas con sexo no determinado, que en promedio representa el 59.4% de los casos, para el período comprendido entre 2009 y 2014.

No obstante, en la **Ilustración 54**, es claro que el delito es cometido en su gran mayoría por hombres, quienes representan el aproximadamente el 86% de los victimarios para el período comprendido entre 2009 y 2014.

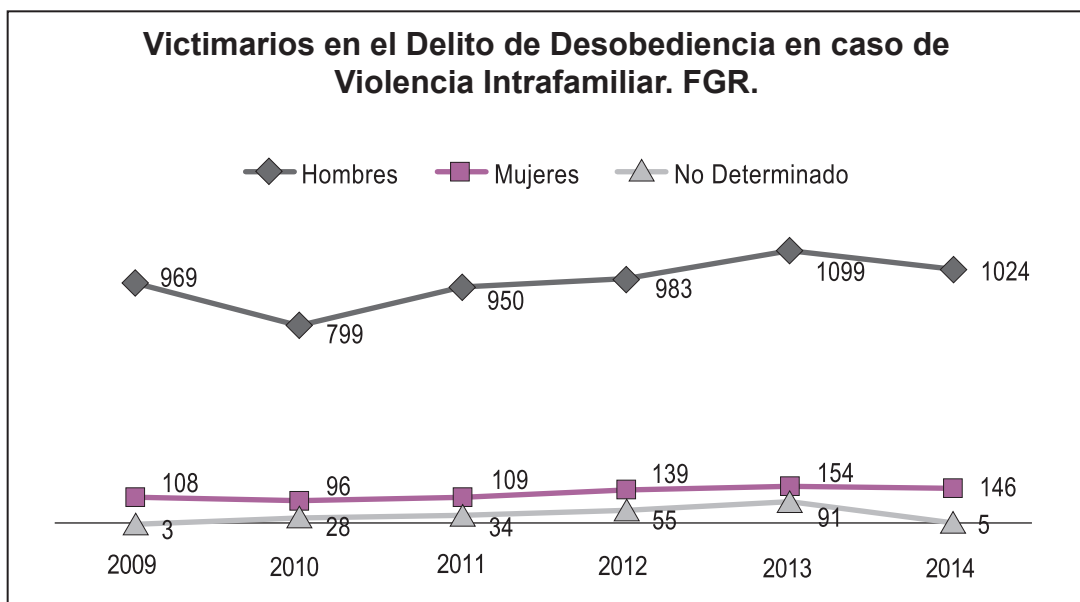
69 Lesiones; Lesiones Graves; Lesiones Muy Graves; Lesiones Agravadas; Lesiones Culposas; Lesiones y Golpes.

### Ilustración 53



Fuente: Elaboración propia con Datos proporcionado por la FGR

### Ilustración 54



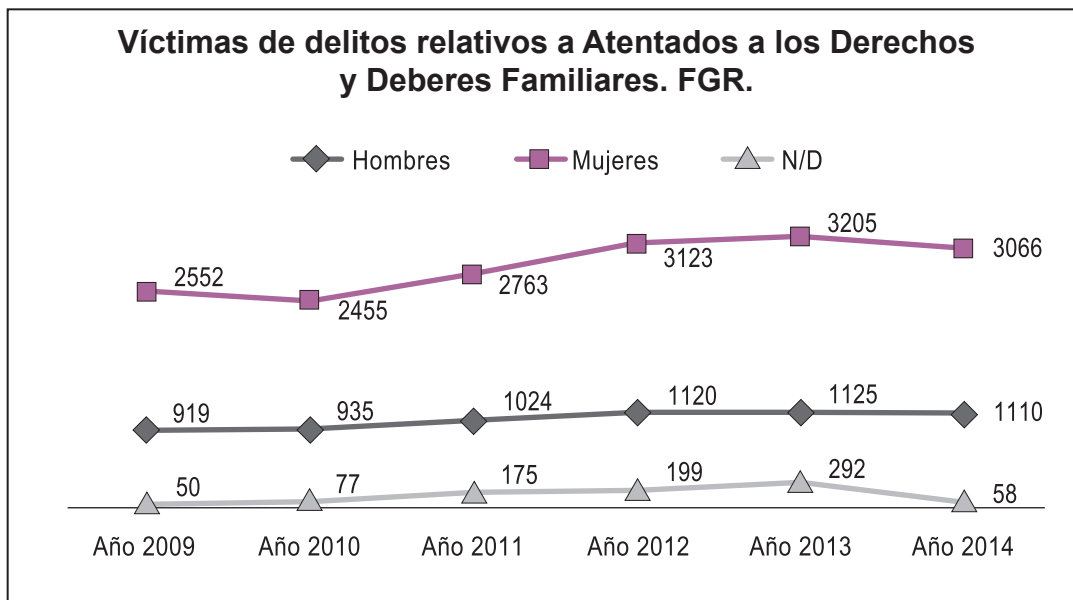
Fuente: Elaboración propia con Datos proporcionado por la FGR

### 3.4.5. Delitos relativos a los Atentados contra Derechos y Deberes Familiares

| DELITO   | DEFINICIÓN DEL TIPO DELICTIVO<br>Delitos Relativos a las Relaciones Familiares  | PENA  |
|--|---|---|
| <b>Violencia Intrafamiliar</b>                               | Cualquier familiar entendido por éste, según el alcance de la ley contra la violencia intrafamiliar que ejerciere violencia en cualquier forma de las señaladas en el art. 3 de dicha ley.  | Prisión de uno a tres años.   |
| <b>Incumplimiento de los deberes de asistencia económica</b> | Toda persona sujeta al pago de la obligación alimenticia en virtud de sentencia definitiva ejecutoriada, resolución de la Procuraduría General de la República, convenio celebrado ante ésta o fuera de ella, que deliberadamente la incumpliera.<br><br>Incluye eludir el cumplimiento de la obligación alimenticia ocultando bienes, enajenarlos, adquirir créditos, simular enajenaciones o créditos, trasladarse al extranjero o se ausentarse sin dejar representante legal o bienes en cantidades suficientes para responder al pago de la obligación alimenticia o cualquier otro acto en fraude al derecho de sus alimentarios. | Prisión de 24 a 48 fines de semana de arresto.<br>Prisión de uno a tres años. Incluye penas accesorias. |
| <b>Maltrato infantil</b>                                     | El que maltrata a una persona menor de edad con evidente perjuicio físico, moral o psicológico, incluye el abuso de los medios de corrección.   | Prisión de uno a tres años.   |

En la siguiente **Ilustración** se muestran las víctimas de los delitos de relativos a los Atentados a los derechos y deberes familiares. Se observa que la población femenina es la mayormente afectada, representando un 70.80%. Estos delitos se han visto impactados por una tendencia al alza a partir de 2012, lo que coincide con la entrada en vigencia de la LEIV; esto puede darse debido a que las víctimas, al contar con un marco legal de protección de sus derechos, se avoquen más frecuentemente a las instituciones con el fin de salvaguardarlos. Para el 2014 se observa una leve disminución.

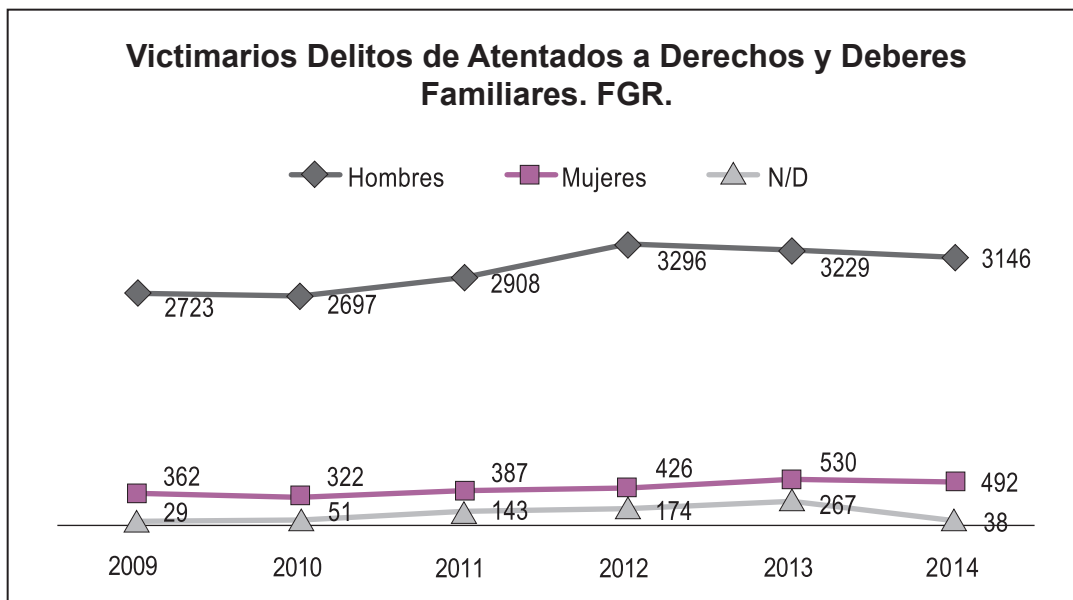
### Ilustración 55



Fuente: Elaboración propia con base en datos proporcionados por la FGR  
 Los delitos incluidos están detallados en el pie de página<sup>70</sup>

Para estos delitos, queda claro que los hombres son los principales victimarios; cabe mencionar que la población con sexo no determinado es mínima.

### Ilustración 56



Fuente: Elaboración propia con base en datos proporcionados por la FGR  
 Los delitos incluidos están detallados en el pie de página<sup>71</sup>

<sup>70</sup> Incumplimiento de los Deberes de Asistencia Económica; Maltrato Infantil y Violencia Intrafamiliar.

<sup>71</sup> Incumplimiento de los Deberes de Asistencia Económica; Maltrato Infantil y Violencia Intrafamiliar.

Se muestra como un avance la aprobación de reforma al Art. 10 de la Ley Contra la Violencia Intrafamiliar, sobre la ampliación de 8 a 48 horas la medida de alejamiento que la PNC puede ordenarle al agresor, en caso de ambiente hostil en un problema intrafamiliar, con el fin de evitar daños mayores, y aplicar integralmente la LEIV y LIE al proceso de Violencia Intrafamiliar<sup>72</sup>.

### 3.4.6. Delitos contra la Humanidad

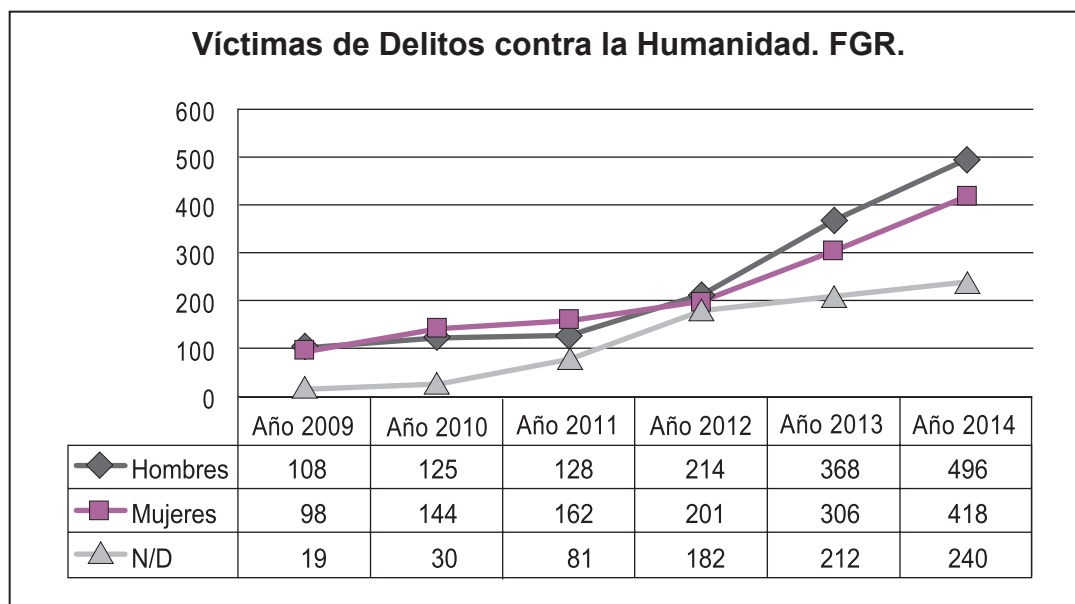
| DELITO   | DEFINICIÓN DEL TIPO DELICTIVO<br>Delitos Relativos a la Humanidad   | PENA  |
|--|---|---|
| <b>Comercio de personas</b>                      | Quien por sí o como miembro de una organización internacional, se dedicare al comercio de personas con cualquier fin.<br>Si el comercio se realizare con mujeres o niños salvadoreños, la sanción podrá aumentarse hasta en una tercera parte del máximo señalado.  | Prisión de cuatro a ocho años.  |
| <b>Tráfico Ilegal de Personas</b>                | La persona que por sí o por medio de otra u otras, en contravención a la ley, intentare introducir o introduzca extranjeros al Territorio nacional, los albergue transporte o guíe, con el propósito de evadir los controles migratorios del país u otros países.<br>Asimismo la persona que albergue, transporte o guíe a nacionales con el propósito de evadir los controles migratorios del país o de otros países.<br>Y las personas que con documentación falsa o fraudulenta traten de hacer o hicieren salir del país a salvadoreños o ciudadanos de cualquier otra nacionalidad; o los que utilizaren documentación auténtica, cuyo titular es otra persona.<br>Incluye agravante cuando las víctimas sufran privaciones de libertad en el extranjero, fueren víctimas de delitos de cualquier orden o fallecieren por causas violentas, o de naturaleza culposa. | Prisión de cuatro a ocho años.<br><br>La pena se incrementará en las dos terceras partes.                                   |
| <b>Trata de Personas</b>                         | <b>DEROGADO POR D.L. 824/2014.</b><br>El tipo penal derogado establecía:<br>El que por sí o como miembro de una organización nacional o internacional con el propósito de obtener un beneficio económico reclute, transporte, traslade, acoja o recepte personas, dentro o fuera del territorio nacional, para ejecutar cualquier actividad de explotación sexual, mantenerlas en trabajos o servicios forzados, en prácticas análogas a la esclavitud, o para extracción de órganos, adopciones fraudulentas o celebración de matrimonios forzados.<br>Cuando la víctima sea persona menor de dieciocho años o incapaz, la pena se aumentará hasta una tercera parte de máximo señalado.   | Prisión de cuatro a ocho años.<br>Incluye agravante en caso de menores de dieciocho años o persona incapaz.                 |
| <b>Agravantes al delito de trata de personas</b> | <b>DEROGADO POR D.L. 824/2014.</b><br>Las causales de agravación en el artículo derogado incluían:<br>Ser realizado por funcionarios, empleados públicos y municipales, autoridades públicas, agente de autoridad y los agentes de la Policía Nacional Civil. Ser realizado por personas, prevaleciéndose de la superioridad originada por relaciones de confianza doméstica, educativa de trabajo o cualquier otra relación, entre otras.  | Pena máxima correspondiente aumentada hasta en una tercera parte del máximo e inhabilitación del ejercicio de su profesión. |

<sup>72</sup> Decreto Legislativo No. 591 de 18 de diciembre de 2013, que contienen las reformas a los Arts. 2 y 10 de la Ley Contra la Violencia Intrafamiliar.



Este grupo de delitos es relevante para El Salvador, ya que está ubicado en una región con fuerte presencia de redes transnacionales de delincuencia organizada, en la cual se ha “se ha documentado además la aparición de grupos territoriales involucrados en tráfico ilícito de migrantes, trata de personas y tráfico de armas de fuego, como una nueva economía criminal que ya no solo se basa en controlar las rutas por donde transita la cocaína”<sup>73</sup>.

### Ilustración 57



Fuente: Elaboración propia con base en datos proporcionados por la FGR  
Los delitos incluidos están detallados en el pie de página<sup>74</sup>

En la **Ilustración 58**, puede observarse que al extraer del grupo de delitos, el de Trata de Personas, que ya fue derogado por Decreto Legislativo 824/2014<sup>75</sup>, se observa una marcada tendencia hacia el incremento del número de mujeres víctimas de este delito, respecto a los hombres. En promedio, las mujeres representan el 82% de los casos de trata de personas registrados para el período comprendido entre 2009 y 2014. Este dato podría estar ocultando el sub-registro que existe respecto a este delito, ya que “las estimaciones indican que por cada víctima de trata existen, en promedio, 30 sin identificar.”<sup>76</sup>

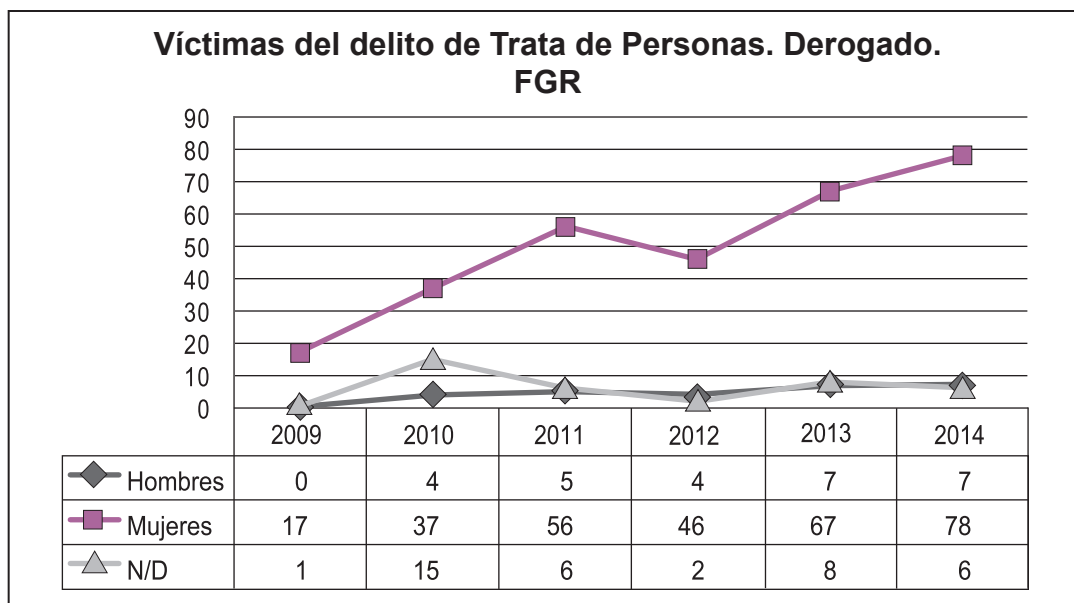
<sup>73</sup> Instituto Universitario de Opinión Pública (Iudop). La situación de la seguridad y la justicia 2009-2014: entre expectativas de cambio, mano dura militar y treguas pandilleras / Aguilar, Jeannette (Coord.)... [et al.]. --1ª. ed. --San Salvador, El Salvador. (Talleres gráficos, UCA). Páginas: 22 y 144.

<sup>74</sup> Tráfico Ilegal de Personas; Trata de Personas; Comercio de Personas y Agravantes al Delito de Trata De Personas.

<sup>75</sup> A través del Decreto se aprobó además la Ley Especial contra la Trata de Personas.

<sup>76</sup> Programa de las Naciones Unidas para el Desarrollo (PNUD). Informe Regional de Desarrollo Humano 2013-2014. Seguridad Ciudadana con Rostro Humano: Diagnóstico y propuestas para América Latina. Panamá. 2013.

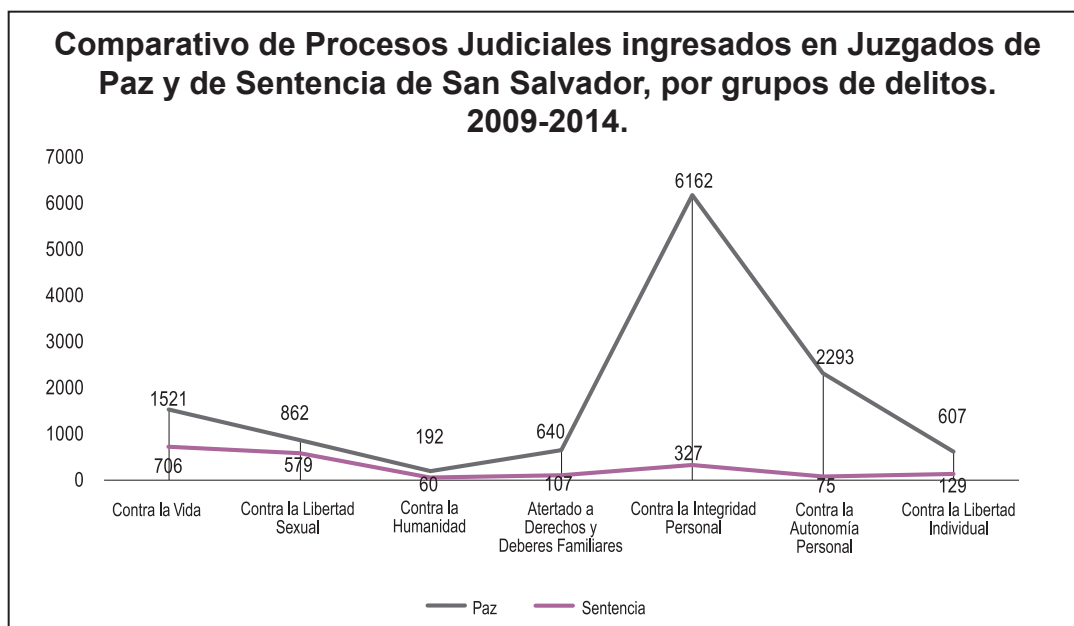
### Ilustración 58



Fuente: Elaboración propia con base en datos proporcionados por la FGR

En el siguiente cuadro se muestra el comparativo de procesos judiciales por categorías de delitos según el bien jurídico protegido. Queda claro que los delitos con menor probabilidad de llegar a etapa de sentencia son los delitos contra la integridad personal y los relativos a la autonomía, seguidos muy de cerca por los delitos contra la vida, la libertad individual y los atentados a derechos y deberes familiares.

### Ilustración 59



Fuente: Elaboración propia con base en datos proporcionados por la CSJ

**OFERTA DE SERVICIOS  
PÚBLICOS PARA  
ABORDAR LA VIOLENCIA  
CONTRA LAS MUJERES**



## 4. Oferta de servicios públicos para abordar la violencia contra las mujeres.

Este capítulo ha sido elaborado con el objetivo de Identificar el impacto de los servicios brindados por el ISDEMU, el Programa Ciudad Mujer y el Ministerio de Salud, en términos de cobertura, así como también, para analizar los datos que generan en la detección, atención y protección a víctimas de violencia contra las mujeres, con el fin de caracterizar los hechos de violencia, las víctimas, sus victimarios e identificar los servicios especializados a los que deberían acceder las mujeres y los recursos disponibles para la atención integral.

### 4.1. Instituto Salvadoreño para el Desarrollo de la Mujer (ISDEMU)

El ISDEMU es la instancia responsable de formular, dirigir, ejecutar y vigilar el cumplimiento Políticas Públicas que garantizan los Derechos de las Mujeres, como lo es la Política Nacional de la Mujer; además, entre sus competencias se encuentra el promover el desarrollo integral de la mujer a través del cumplimiento de las disposiciones legales y además promover anteproyectos Ley y Reformas a las mismas que mejoren la situación legal de la mujer, sobre todo en la legislación laboral. Así como también, tiene el compromiso de propiciar la efectiva participación de las Organizaciones de Mujeres, de la comunidad y demás entidades de la sociedad civil<sup>77</sup>.

**Tabla 8**

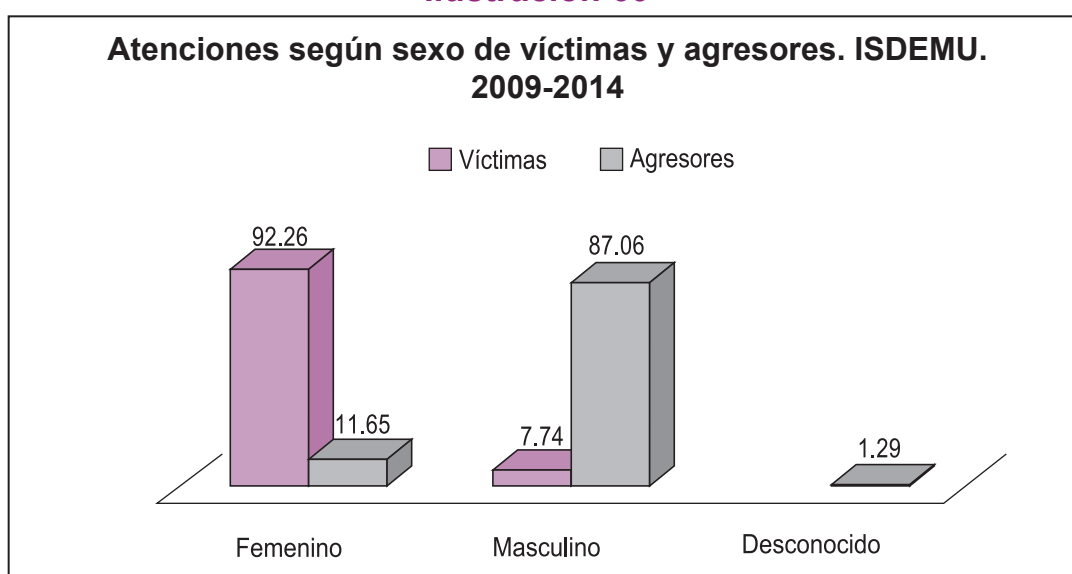
| Atenciones por Año según Sexo de las Víctimas y Agresor |              |             |             |              |             |
|---|--------------|-------------|-------------|--------------|-------------|
| Año   | Víctimas     |             | Agresor     |              |             |
|   | Femenino     | Masculino   | Femenino    | Masculino    | Desconocido |
| 2009  | 10154        | 1887        | 2403        | 9638         |             |
| 2010  | 4886         | 810         | 932         | 4764         |             |
| 2011  | 1933         | 36          | 151         | 1818         |             |
| 2012  | 2073         | 2           | 103         | 1972         |             |
| 2013  | 6056         | 10          | 288         | 5524         | 254         |
| 2014  | 7766         | 12          | 273         | 7299         | 206         |
| <b>Total general</b>                                    | <b>32868</b> | <b>2757</b> | <b>4150</b> | <b>31015</b> | <b>460</b>  |

Fuente: ISDEMU

<sup>77</sup> Tomado de [www.isdemu.gob.sv](http://www.isdemu.gob.sv), el día 28 de agosto de 2015.

Los datos que refleja ISDEMU, del años 2009 al 2012 se observa una tendencia decreciente, en las atenciones a mujeres, que luego incrementa a partir del 2013, mostrando una tendencia hacia el alza y una disminución de atenciones de hombres, aun cuando es una institución creada para el desarrollo de las mujeres, además no presenta los datos a partir de las categorías de delitos o tipos de violencia planteados en la LEIV, lo que resulta contradictorio tomando en cuenta que es el ente rector responsable de vigilar la aplicación de la misma. Sin embargo es difícil interpretar la información proporcionada, por no contar con los datos desagregados por sexo en cada una de las categorías de análisis, es decir: edad, tipología y tipos de atención brindadas. Únicamente se cuenta con las atenciones desagregadas por sexo, tal como se aprecia en la **Ilustración 60**.

**Ilustración 60**



Fuente: Elaboración propia con base a datos proporcionados por ISDEMU.

## 4.2. Ciudad Mujer.

Es un programa impulsado por el Gobierno de El Salvador a través de la Secretaría de Inclusión Social, desde el cual se pretende garantizar los derechos fundamentales de las mujeres salvadoreñas, a través de servicios especializados como: salud sexual y reproductiva, la atención integral a la violencia de género, el empoderamiento económico y la promoción de sus derechos.<sup>78</sup>

En total han sido atendidas 53,404 mujeres desde que inició con la primera sede en Colón. Frente a un total de 158,029 servicios, es decir, un promedio de 2.96 servicios por cada mujer atendida. No se cuenta con el tipo de servicios brindados a dichas mujeres, ni la tipificación de la problemática por la cual acudieron a solicitar atención.

<sup>78</sup> Sitio consultado el 06/09/15:

[http://www.ciudadmujer.gob.sv/index.php?option=com\\_content&view=article&id=175&Itemid=84](http://www.ciudadmujer.gob.sv/index.php?option=com_content&view=article&id=175&Itemid=84)

**Tabla 9**

| <b>Mujeres atendidas en el Módulo de Prevención y Atención a la Violencia de Género</b> |       |       |       |       |
|---|-------|-------|-------|-------|
| SEDE/AÑO  | 2011  | 2012  | 2013  | 2014  |
| Colón   | 4774  | 8586  | 10204 | 9572  |
| Usulután  | ----- | 365   | 1925  | 3172  |
| Santa Ana   | ----- | ----- | 647   | 1684  |
| San Martín  | ----- | ----- | 1229  | 6032  |
| San Miguel  | ----- | ----- | ----- | 5214  |
| Morazán   | ----- | ----- | ----- | N/A   |
| TOTAL   | 4774  | 8951  | 14005 | 25674 |

**Tabla 10**

| <b>Servicios brindados a mujeres en el Módulo de Prevención y Atención a la Violencia de Género</b> |       |       |       |       |
|---|-------|-------|-------|-------|
| SEDE/AÑO  | 2011  | 2012  | 2013  | 2014  |
| Colón   | 7387  | 11491 | 25083 | 13393 |
| Usulután  | ----- | 1924  | 17387 | 10996 |
| Santa Ana   | ----- | ----- | 14557 | 12172 |
| San Martín  | ----- | ----- | 14390 | 14171 |
| San Miguel  | ----- | ----- | ----- | 15078 |
| Morazán   | ----- | ----- | ----- | N/A   |
| TOTAL   | 7387  | 13415 | 71417 | 65810 |

### 4.3. Ministerio de Salud

De acuerdo a la LEIV, el Ministerio de Salud es responsable de una serie de obligaciones principalmente en materia de prevención, detección temprana, atención e intervención en los casos de violencia contra las mujeres. Específicamente le mandata el registro estadístico de casos de violencia contra las mujeres manifestados a través de enfermedades, accidentes y padecimientos atendidos dentro del servicio de salud pública, así como la elaboración un informe anual sobre el número de mujeres atendidas e identificadas en situaciones de violencia. Es por ello que se consideró como una importante fuente de información para este estudio, que permita aproximarse a la situación de violencia que enfrentan las mujeres e identificar avances y posibles retos en el cumplimiento de las obligaciones que la LEIV asigna a esta institución.

## Información del Programa Nacional de ITS Y VIH

La tabla que sigue, muestra los niveles de la Red de Establecimientos del MINSAL que cuentan con tratamiento profiláctico para ITS (incluyendo hepatitis B), VIH y embarazo en casos de violencia sexual, notándose que cuentan con cobertura a nivel nacional.

Como puede observarse en la tabla, los establecimientos de la Red que cuentan con el tratamiento están ubicados en las cabeceras departamentales a nivel nacional, salvo algunos Departamentos como San Salvador, que incluye otros municipios, esto podría implicar obstáculos en el acceso para la población que reside en municipios y comunidades, principalmente rurales, alejadas de los principales centros urbanísticos y que enfrentan dificultades de transporte para movilizarse hasta dichos lugares.

**Tabla 11**

| Departamento | Municipio            | Establecimiento                 |
|--------------|----------------------|---------------------------------|
| Santa Ana    | Santa Ana            | Hospital San Juan de Dios       |
| Ahuachapán   | Ahuachapán           | Hospital Nacional de Ahuachapán |
| Sonsonate    | Sonsonate            | Hospital de Sonsonate           |
| Chalatenango | Chalatenango         | Hospital de Chalatenango        |
| La Libertad  | Santa Tecla          | Hospital San Rafael             |
| San Salvador | San Salvador         | Hospital Rosales                |
|              |                      | Hospital Nacional de la Mujer   |
|              |                      | Hospital Benjamín Bloom         |
|              |                      | Hospital Saldaña                |
|              | Soyapango            | Hospital de Soyapango           |
|              | Mejicanos            | Hospital Zacamil                |
|              | Ilopango             | Hospital de San Bartolo         |
| Cuscatlán    | Cojutepeque          | Hospital de Cojutepeque         |
|              | Suchitoto            | Hospital de Suchitoto           |
| Cabañas      | Ilobasco             | Hospital de Ilobasco            |
|              | Sensuntepeque        | Hospital de Sensuntepeque       |
| La Paz       | Zacatecoluca         | Hospital de Zacatecoluca        |
| San Vicente  | San Vicente          | Hospital de San Vicente         |
| Usulután     | Usulután             | Hospital de Usulután            |
| San Miguel   | San Miguel           | Hospital de San Miguel          |
| Morazán      | San Francisco Gotera | Hospital de Gotera              |
| La Unión     | La Unión             | Hospital de La Unión            |



Según el MINSAL, frente a la violencia sexual (específicamente violación) desarrollan esta intervención:

Todos los establecimientos de primer y segundo nivel de atención a nivel nacional refieren a personas que han sufrido violencia sexual a los hospitales descritos en el apartado anterior.

La profilaxis del VIH en las personas afectadas por violación sexual debe considerarse una urgencia médica y deben de ser atendidas en las Unidades de Emergencia de los hospitales nacionales u otros establecimientos de las RIISS del Sistema Nacional de Salud, debidamente autorizados (Hospitales que cuentan con Clínica de atención Integral, distribuidos a nivel nacional).

Toda persona que enfrenta violación sexual debe ser atendida y evaluada por personal de salud capacitado en Profilaxis post exposición-PPE y debe ser el de mayor jerarquía. Esta recomendación es de particular atención para los días y horas en que los servicios de salud, particularmente hospitalarios, se cubre por turnos. La persona directora del establecimiento de salud asigna al responsable de la PPE.

Si la persona afectada por violación sexual se presenta en un establecimiento de Primer nivel, se le deben estabilizar los signos vitales, evaluar los líquidos endovenosos, atender las lesiones que amenazan la vida, otras medidas de urgencia y realizar referencia al nivel hospitalario.

**Capacidad de cobertura del MINSAL para proporcionar el tratamiento profiláctico para ITS (incluyendo hepatitis B), VIH y embarazo en casos de violencia sexual, informaron lo siguiente:**

El abordaje integral de la persona afectada por violación sexual se debe hacer de acuerdo a lo establecido en los “Lineamientos técnicos de atención integral a todas las formas de violencia”, que implica la prevención de otras ITS, prevención de embarazo, atención de las lesiones producto de la violación sexual que pongan en riesgo la vida de la persona, atención psicológica o psiquiátrica y manejo del estado general.

#### **Evaluación del riesgo a embarazo por violación sexual**

Debe indicarse anticoncepción de emergencia, en los siguientes casos:

- Penetración vaginal por medio de la violencia.
- Toda mujer en edad fértil, independientemente de su ciclo menstrual.
- Sin anticoncepción permanente.

Debe indicarse anticoncepción de emergencia a toda mujer en edad fértil, sin anticoncepción permanente, que haya sido víctima de penetración vaginal por medio de violencia, independientemente de su ciclo menstrual.

### **Evaluación del riesgo a ITS por violación sexual**

Independiente del tipo de violación sexual, debe darse profilaxis de acuerdo a los Lineamientos técnicos de atención integral a todas las formas de violencia, en los siguientes casos:

- Hepatitis B (vacunación).
- Sífilis.
- Gonorrea.
- Clamidiasis.
- Tricomoniasis y vaginosis bacteriana.
- Valorar vacunación antitetánica.

### **Número de tratamientos profilácticos completos para ITS (incluyendo hepatitis B), VIH y embarazo, en casos de violencia sexual, administrados.**

El Programa Nacional contribuye con 500 kit de PPE, no todos los casos reciben PPE puesto que depende de la evaluación clínica que se haga a la víctima.

### **Fuentes de financiamiento para el abastecimiento de medicamentos que conforman el tratamiento profiláctico para ITS, VIH y embarazo en casos de violencia sexual, con que cuenta el MINSAL:**

Fondos GOES, cooperación.

Financiamiento del Fondo Mundial para 500 Kit PPE= \$41,301.8.

### **Información de la Unidad de Estadística e Información en Salud.**

Según la Organización Mundial de la Salud, cada día mueren unas 800 mujeres por causas prevenibles relacionadas con el embarazo y el parto, siendo los países en desarrollo los que presentan la mortalidad materna más alta, con un 99%. Además, la atención especializada antes, durante y después del parto puede salvarles la vida a las embarazadas y a los recién nacidos<sup>79</sup>.

Este dato es importante en nuestro estudio, ya que al tratarse de muertes evitables, a través de medidas sanitarias tendentes a prevenir o tratar las complicaciones, como por ejemplo: la atención prenatal durante la gestación, atención especializada durante el parto, y atención y apoyo en las primeras semanas tras el parto, la incidencia de este tipo de muertes es constitutiva de violencia institucional contra las mujeres, ya que el Estado está obligado a garantizar su prevención.

---

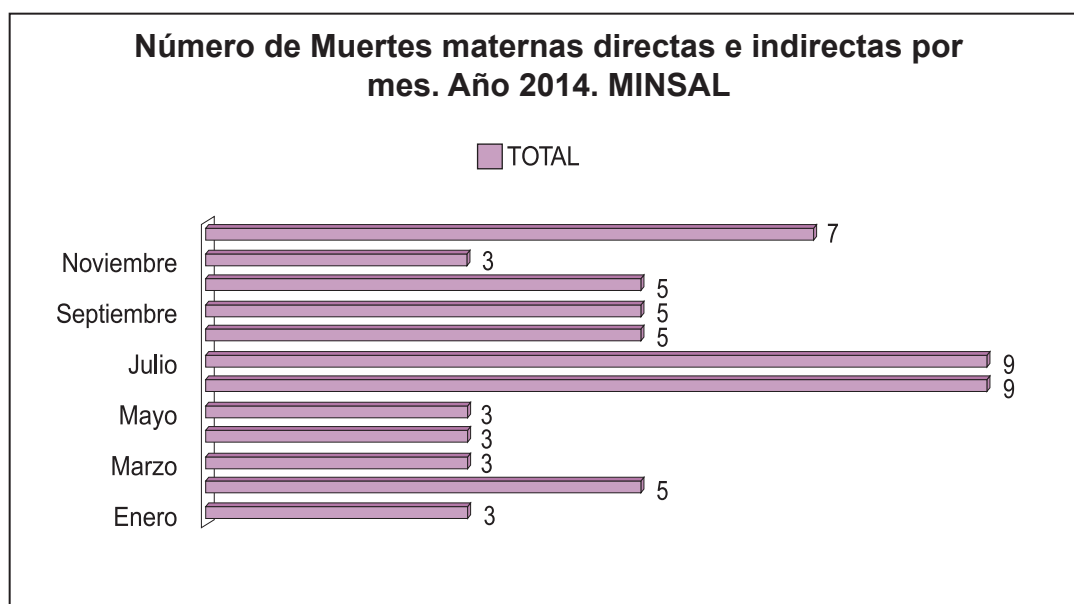
<sup>79</sup> <http://www.who.int/mediacentre/factsheets/fs348/es/>

**Tabla 12**

| UNIDAD DE ESTADÍSTICAS E INFORMACIÓN EN SALUD                     |   |  |
|---|---|--|
| Número y Razón de Muertes maternas (directas e indirectas). 2014. |   |  |
| Número de Muertes maternas  | Nacidos vivos esperados (Proyección DIGESTYC) | Razón de muerte materna X 100,000 N.V. |
| 60  | 126,162                                       | 47,6                                   |

Fuente: Sistema de Morbi-Mortalidad en línea (SIMMOW)

Según publicación del Programa de Naciones Unidas para el Desarrollo (PNUD), El Tercer Informe de Avance de los Objetivos de Desarrollo del Milenio El Salvador, mostró notables adelantos en el ODM 5, referido a mejorar la salud materna, considerando que la meta 5A, consistente en reducir entre 1990 y 2015 la mortalidad materna en tres cuartas partes y se consideraba probable el cumplimiento ya que la Razón de Mortalidad Materna (RMM) pasó de 211 por cada 100 mil nacidos vivos en 1990 a 42.3 en 2012<sup>80</sup>. Sin embargo, el dato presentado en la tabla anterior indica que esta tasa aumentó para el 2014, en 5,3 puntos, alejándose de la meta establecida en el ODM correspondiente.

**Ilustración 61**

Fuente: Elaborado con base en datos proporcionados MINSAL (Unidad de Estadísticas e Información en Salud. Dirección de Vigilancia Sanitaria).

<sup>80</sup> [http://www.sv.undp.org/content/el\\_salvador/es/home/mdgoverview/overview/mdg5/](http://www.sv.undp.org/content/el_salvador/es/home/mdgoverview/overview/mdg5/)

En la siguiente tabla, la cual da cuenta de consultas y seguimientos atendidos en la red de salud del MINSAL, se utiliza “*Abuso Sexual*”, entendiendo que se refiere a hechos de violencia contra la libertad sexual, ya que la categoría como tal no existe en la legislación salvadoreña y por el contrario, minimiza la gravedad e impacto que genera la violencia sexual en las víctimas como mecanismo de dominación de los hombres sobre las mujeres principalmente.

**Tabla 13**

**Total de Consulta de primera vez (casos) y Subsecuentes por Abuso Sexual Atendidas en la Red de Establecimientos de Salud del MINSAL. Año 2014.**

| Departamento | Primera Vez | Subsecuentes |
|--------------|-------------|--------------|
|              | Diagnóstico | Diagnóstico  |
| San Salvador | 243         | 127          |
| La Libertad  | 91          | 240          |
| La Paz       | 66          | 131          |
| Santa Ana    | 106         | 58           |
| San Miguel   | 60          | 84           |
| Sonsonate    | 72          | 71           |
| Cuscatlán    | 62          | 71           |
| Ahuachapán   | 81          | 49           |
| Cabañas      | 30          | 42           |
| Usulután     | 31          | 22           |
| Chalatenango | 25          | 23           |
| La Unión     | 9           | 24           |
| San Vicente  | 16          | 16           |
| Morazán      | 14          | 10           |
| Total        | 906         | 968          |

Fuente: Sistema de Morbilidad y Mortalidad Web. MINSAL. (Dirección de Vigilancia Sanitaria. Unidad de Estadísticas e Información en Salud).

El siguiente cuadro muestra el total de niñas, adolescentes y mujeres jóvenes embarazadas. Al mezclar niñas y adolescentes con mujeres de 19 años, dificulta el análisis, desde una visión legal, ya que muchos de los tipos penales relativos a la libertad sexual, están determinados por la edad de las víctimas, distinguiendo principalmente a aquellas que son menores de 18 años

y las que tienen 18 años o más, elemento constitutivo del hecho penal. Se desconocen las razones por las cuales el dato fue proporcionado de esta forma, ya que se solicitó desagregado por grupos etarios específicos.

Sin embargo, es importante señalar que dentro de las 24,611 mujeres embarazadas, un buen porcentaje de ellas, siendo menores de 18 años, podrían estar enfrentando hechos de violencia sexual, configurándose graves delitos como la violación en menor o incapaz, o el estupro.

Además, se evidencia que entre las personas que viven en un entorno rural y uno urbano existe una diferencia de 5,345 casos más de embarazos; lo que implica mayor vulneración a la libertad e indemnidad sexual de niñas, adolescentes y mujeres jóvenes; esto merma sus posibilidades de desarrollo pues muchas de ellas se ven imposibilitadas de continuar sus estudios.

**Tabla 14**

**Materna-Inscripciones-Controles 2014.  
Personas con edad entre 10 y 19 años**

| Departamento | RURAL                         |              |              | URBANO                        |             |              |
|--------------|-------------------------------|--------------|--------------|-------------------------------|-------------|--------------|
|              | Total inscripción más control | Inscripción  | Control      | Total inscripción más control | Inscripción | Control      |
| Ahuachapán   | 10561                         | 1312         | 9249         | 1195                          | 179         | 1016         |
| Santa Ana    | 12364                         | 1523         | 10841        | 6402                          | 702         | 5700         |
| Sonsonate    | 13108                         | 1636         | 11472        | 3742                          | 550         | 3192         |
| Chalatenango | 4329                          | 495          | 3834         | 1662                          | 211         | 1451         |
| La Libertad  | 14280                         | 1888         | 12392        | 5812                          | 728         | 5084         |
| San Salvador | 3667                          | 627          | 3040         | 25532                         | 4118        | 21414        |
| Cuscatlán    | 5946                          | 823          | 5123         | 1881                          | 305         | 1576         |
| La Paz       | 7430                          | 1067         | 6363         | 2484                          | 404         | 2080         |
| Cabañas      | 4068                          | 517          | 3551         | 1567                          | 233         | 1334         |
| San Vicente  | 4232                          | 589          | 3643         | 1764                          | 252         | 1512         |
| Usulután     | 9816                          | 1377         | 8439         | 4184                          | 596         | 3588         |
| San Miguel   | 9843                          | 1277         | 8566         | 5506                          | 847         | 4659         |
| Morazán      | 5440                          | 756          | 4684         | 1460                          | 230         | 1230         |
| La Unión     | 8163                          | 1091         | 7072         | 1712                          | 278         | 1434         |
| <b>Total</b> | <b>113247</b>                 | <b>14978</b> | <b>98269</b> | <b>64903</b>                  | <b>9633</b> | <b>55270</b> |

Fuente: Ministerio de Salud

Finalmente, se presenta la tabla sobre suicidios atendidos en los Hospitales Nacionales del MINSAL, se desconoce si a partir de estos hechos se hizo el aviso de ley a la FGR, por la posible comisión de los delitos de Inducción o ayuda al Suicidio y Suicidio feminicida por inducción o ayuda en el caso de las mujeres.

**Tabla 15**  
**Suicidios atendidos en los Hospitales Nacionales del**  
**MINSAL. Por departamento y sexo.**

**Enero - Diciembre 2014**

| <b>Departamento</b> | <b>Masculino</b> | <b>Femenino</b> | <b>TOTAL</b> |
|---------------------|------------------|-----------------|--------------|
| Ahuachapán          | 14               | 9               | 23           |
| Santa Ana           | 12               | 10              | 22           |
| Sonsonate           | 12               | 5               | 17           |
| Chalatenango        | 4                | 4               | 8            |
| La Libertad         | 3                | 6               | 9            |
| San Salvador        | 9                | 5               | 14           |
| Cuscatlán           | 2                | 3               | 5            |
| La Paz              | 3                | 2               | 5            |
| Cabañas             | 6                | 4               | 10           |
| San Vicente         | 3                | 1               | 4            |
| Usulután            | 6                | 7               | 13           |
| San Miguel          | 10               | 3               | 13           |
| Morazán             | 8                | 3               | 11           |
| La Unión            | 8                | 4               | 12           |
| Total               | 100              | 66              | 166          |

Fuente: MINSAL



# REFLEXIONES FINALES





## Reflexiones Finales

**Existe tolerancia a través de la minimización de la violencia contra las mujeres, al no dimensionarlo como un problema de seguridad que afecta el desarrollo.** Esta práctica se evidencia incluso en el uso del lenguaje, al utilizar categorías como “otros abusos” al referirse a diferentes formas de violencia contra las mujeres, sin embargo, los hechos que ocurren principalmente a los hombres se denominan como delitos o actos criminales.

**Los Planes como el Plan Quinquenal de Desarrollo y Plan El Salvador Seguro, presentan como principal debilidad, su enfoque sesgado.** Por una parte, decir solo plantea acciones para atender hechos, pero no para evitarlos, como debería hacerse desde un enfoque integral.

Además parten de reducir la violencia contra las mujeres por razones de género, a las que ocurren en el ámbito privado: la violencia sexual y violencia intrafamiliar. Esto implica que se subsume a las mujeres dentro de las violencias al interior de la familia, sin considerar los riesgos diferenciales de las mujeres y hombres en este ámbito.

Y por otra parte, en las apuestas principales o estratégicas, no se contempla un análisis diferencial de la violencia contra las mujeres, por ejemplo, queda demostrado con el estudio, que los municipios más violentos para los hombres no son los más violentos para las mujeres. En este sentido, la violencia contra las mujeres debe ser analizada de forma integral, considerando todos los factores que contribuyen a sostenerla y perpetuarla, es decir, vinculada con las múltiples opresiones que enfrentan las mujeres y que sustentan las relaciones de poder, que reproducen la violencia.

**Persiste una arraigada cultura social y política que legitima la violencia contra las mujeres.** Esta actitud se traduce en la práctica, en el cuestionamiento y resistencia para aplicar la Ley Especial Integral para una Vida Libre de Violencia para las Mujeres, no obstante tratarse de una ley que fue ampliamente discutida y habiendo existido aparente acuerdo sobre el reconocimiento de la violencia como un problema de carácter público, manifestado a través de su aprobación. Por lo tanto, la falta de aplicación de la ley pone de manifiesto la idea misógina que al tratarse de una ley a favor de las mujeres, que cuestiona la desigualdad y la violencia contra ellas, ocupa un lugar que no le corresponde, puesto que la violencia es legítima, y por lo tanto estas conductas no pueden reprocharse como crímenes.

**Se identifica que los eventos que modifican el comportamiento de las muertes violentas en los hombres no impactan de igual forma a las muertes violentas de las mujeres.** Sin embargo las muertes que ocurren a las mujeres por razones de género no pueden quedar

aisladas de la propia cultura que las ha provocado y por lo tanto tampoco se les puede excluir o minimizar en las políticas públicas de seguridad. Lo que se ha logrado, motiva el reconocimiento de la violencia sexual como mecanismo opresor agudizado en situaciones de conflicto armado.

Se identifica una responsabilidad criminal del Estado, a través de la impunidad como mecanismo, que tolera y perpetúa la violencia contra las mujeres.

La LEIV como principal política de Estado para la erradicación de la violencia contra las mujeres, muestra según este informe importantes avances:

- Mejor posicionamiento sobre el reconocimiento de la violencia contra las mujeres, sin valorar el enfoque.
- Existe inversión (cooperación) pública para la atención a la violencia contra las mujeres, al menos 5 instituciones públicas cuentan con servicios de atención directa y exclusiva a las mujeres, otros 2 hacia la familia y uno para víctimas sin considerar poblaciones específicas.
- Hay una tendencia hacia una mayor tipificación de los hechos de violencia contra las mujeres, especialmente aquellos que históricamente no se consideraban crímenes.
- Se ha logrado romper con la normalidad de prácticas, que antes de la LEIV, no eran consideradas como hechos criminales, como el delito de expresiones de violencia, brindando oportunidad para perseguirlos.
- Se muestran avances importantes en materia de reforma legislativa a partir de la LEIV, donde al menos 3 Decretos Legislativos posibilitan hacer justicia a las mujeres y niñez en situación de violencia.

Pero también muestra importantes desafíos:

- Los datos también revelan importantes niveles de impunidad, posiblemente como resultado de una actuación marcada por sesgos sexistas en la persecución de delitos cometidos contra las mujeres, la falta de especialización en el funcionariado y la naturalización de la violencia contra las mujeres.
- Existen aun aplicación de normas que favorecen la impunidad, inaplicado la normativa especializada.
- No hay avances sustantivos en el registro de la violencia contra las mujeres, que permitiría dimensionar la situación y la identificación de los nudos críticos para su abordaje, incluso instituciones obligadas a vigilar su aplicación aun no dan el salto cualitativo respecto a la calificación que ofrece la normativa sobre la violencia contra las mujeres. Es curioso también como el sistema de justicia refleja un alto número de casos bajo la figura de “No determinado: N/D”, es decir que no es posible saber si son hombres o mujeres, lo cual puede representar una señal de impunidad.

- Los mecanismos de rendición de cuentas y transparencia del Órgano Judicial deben mejorarse, siendo de las instituciones públicas con mayor presupuesto, son quienes menos información pública ofrecen y de la que se dispone es incompleta, dispersa y poco confiable dado que aun cuando manifiestan tener un sistema no lo utilizan por falta de “asignación continua de practicantes” y no logra ser sistemático en todas las unidades judiciales a nivel nacional.

**Es urgente establecer mecanismos de auditoría de la actuación pública.** Es necesario avanzar en mecanismos institucionales que más que analizar las leyes, analicen a quienes las aplican y su idoneidad como servidores públicos, la cual deba estar determinada a favor de la igualdad y la erradicación de la violencia contra las mujeres, es necesario hacer un esfuerzo especial para atender la cultura que atraviesa los imaginarios de las personas que aplican la ley.

**Es urgente contar con el Sistema Nacional de Datos y Estadísticas** establecido en el Art.30 y siguientes de la LEIV, cuya finalidad es precisamente garantizar la Base Nacional de Datos de hechos de violencia contra las mujeres, el cual requiere de una recopilación y homologación de datos estadísticos de todas las instituciones vinculadas con la problemática.

Varios hallazgos en este informe merecen un estudio especial desde la antropología y la criminología, donde se pueda obtener mayores análisis y propuestas sobre los impactos de la masculinidad hegemónica en la seguridad del país y especialmente de las mujeres, atravesando los diversos esquemas con que se muestran los comportamientos como la edad en la que se delinque, las condiciones de los crímenes cometidos.



# [ BIBLIOGRAFÍA ]



## Bibliografía.

### a) Documentos consultados:

- Alba Evelyn Cortez de Alvarenga. Ley Especial Integral para una Vida Libre de Violencia con Comentarios. RED FEM. San Salvador. [http://www.sv.undp.org/content/el\\_salvador/es/home/mdgoverview/overview/mdg5/Fulchirone](http://www.sv.undp.org/content/el_salvador/es/home/mdgoverview/overview/mdg5/Fulchirone), A. (2011), Tejidos que lleva el alma, Memoria de mujeres mayas sobrevivientes de violencia sexual durante el conflicto armado, Guatemala, F&G Editores.
- En reportaje realizado dentro de la Iniciativa para el Periodismo de Investigación en las Américas del Centro Internacional para Periodistas (ICFJ, por sus siglas en inglés), en alianza con CONNECTAS, en <http://www.laprensagrafica.com/2014/03/30/los-paises-que-no-lloran-a-sus-muertos>.
- Gobierno de la República de El Salvador, Ministerio de Economía. Dirección General de Estadísticas y Censos. Encuesta de Hogares de Propósitos Múltiples 2009, 2010, 2011, 2012 y 2013, 2014. DIGESTYC. Ciudad Delgado.
- III Informe Internacional Violencia contra la Mujer en las Relaciones de Pareja, Legislación y Estadísticas, 2010 en sitio web: <http://www.fundacionluisvives.org/upload/88/18/informe.pdf>.
- Instituto Universitario de Opinión Pública (Iudop). La situación de la seguridad y la justicia 2009-2014: entre expectativas de cambio, mano dura militar y treguas pandilleras / Aguilar, Jeannette (Coord.)... [et al.]. --1ª. ed. --San Salvador, El Salvador. (Talleres gráficos, UCA).
- Los resultados de San Salvador surgen, según el documento, a partir de los datos parciales que figuran en el documento "Reconocimientos de homicidios de enero-septiembre año 2014, según IML (Instituto de Medicina Legal) y base conjunta entre PNC (Policía Nacional Civil (PNC) y la FGR (Fiscalía General de la República)", en sitio web: <http://www.seguridadjusticiaypaz.org.mx/biblioteca/download/6-prensa/199-the-50-most-violent-cities-in-the-world-2014>.
- Naciones Unidas. Políticas públicas y acciones dirigidas a impulsar la autonomía económica de las mujeres salvadoreñas. Proyecto: Promoción del desarrollo productivo a través de la inclusión de las mujeres en empleos de calidad en Centroamérica, El Salvador. El Salvador. 2013.
- Programa de las Naciones Unidas para el Desarrollo (PNUD). Informe Regional de Desarrollo Humano 2013-2014. Seguridad Ciudadana con Rostro Humano: Diagnóstico y propuestas para América Latina. Panamá.2013.

- Relatoría sobre los Derechos de las Mujeres de la Comisión Interamericana de Derechos Humanos (CIDH). ACCESO A LA JUSTICIA PARA MUJERES VÍCTIMAS DE VIOLENCIA SEXUAL EN MESOAMÉRICA Aprobado por la Comisión Interamericana de Derechos Humanos el 9 de diciembre de 2011.

**b) Legislación examinada:**

- Asamblea Legislativa de El Salvador. Código Penal, decreto No.1030. Fecha 26/04/1997, con reformas según decreto legislativo No. 310 del 24 de marzo del 2010. Publicado en el D.O. No. 64, Tomo 387 del 09 de abril del 2010.<sup>26</sup> Citado en: Muñoz D. Análisis sobre el Marco Jurídico Legal para la atención a las Víctimas Sobrevivientes de Violencia Sexual. 2011. Managua, Ipas Centroamérica.
- Asamblea Constituyente de El Salvador. Constitución de la República, Decreto No.: 38, Diario Oficial No.: 234, Tomo No.: 281, del 15/12/1983. Publicado en el Diario Oficial No.: 234, Tomo No.: 281, de fecha 16/12/1983.
- Asamblea Legislativa de El Salvador. Código Procesal Penal, Decreto Legislativo No.: 733, de fecha: 22/10/2008, Publicado en el Diario Oficial No.: 20, Tomo No.: 382, Fecha Publicación: 30/01/2009.
- Asamblea Legislativa de El Salvador. Ley de Igualdad, Equidad, y Erradicación de la Discriminación contra la Mujer. Según Decreto No. 645, fecha: 17/03/2011, publicado en el D.O. No. 70, Tomo 391, del 08/04/2011
- Asamblea Legislativa de El Salvador. Ley especial integral para una vida libre de violencia para las mujeres según decreto No. 520, fecha: 25/11/2010, publicado en el D.O. No. 02, Tomo 390 del 04/01/2011.
- Asamblea Legislativa de El Salvador. Ley Orgánica de la Fiscalía General de la República, Decreto Legislativo N°: 1037 de Fecha: 27/04/2006. Diario Oficial: 95 Tomo: 371 Publicación DO: 05/25/2006.

**c) Sitios electrónicos visitados:**

- [http://www.ciudadmujer.gob.sv/index.php?option=com\\_content&view=article&id=175&Itemid=84](http://www.ciudadmujer.gob.sv/index.php?option=com_content&view=article&id=175&Itemid=84).
- \* <http://www.presidencia.gob.sv/wp-content/uploads/2015/01/El-Salvador-Seguro.pdf>.
- \* [http://www.smallarmssurvey.org/fileadmin/docs/H-Research\\_Notes/SAS-Research-Note-14.pdf](http://www.smallarmssurvey.org/fileadmin/docs/H-Research_Notes/SAS-Research-Note-14.pdf).
- \* <http://www.who.int/mediacentre/factsheets/fs348/es/>
- \* [www.isdemu.gob.sv](http://www.isdemu.gob.sv).





# [ ANEXOS ]



## Anexo 1: Tasas de Muertes Violentas por Departamento, Municipio, Sexo y Año.

| Tasas de Muertes Violentas por Departamento, Municipio, Sexo y Año |       |        |       |        |       |        |       |        |       |        |       |        |
|--|-------|--------|-------|--------|-------|--------|-------|--------|-------|--------|-------|--------|
| AÑO  | 2009  |        | 2010  |        | 2011  |        | 2012  |        | 2013  |        | 2014  |        |
| SEXO   | M     | H      | M     | H      | M     | H      | M     | H      | M     | H      | M     | H      |
| <b>MUNICIPIO DE OCURRENCIA</b>                                     |       |        |       |        |       |        |       |        |       |        |       |        |
| <b>AHUACHAPAN</b>  |       |        |       |        |       |        |       |        |       |        |       |        |
| AHUACHAPAN   | 4.93  | 75.62  | 6.49  | 78.29  | 6.40  | 66.76  | 7.90  | 58.96  | 7.79  | 39.34  | 1.54  | 37.12  |
| ATACO  | 0.00  | 46.79  | 15.08 | 0.00   | 30.24 | 31.34  | 0.00  | 15.69  | 0.00  | 0.00   | 0.00  | 31.44  |
| ATIQUIZAYA   | 33.54 | 179.25 | 27.93 | 149.12 | 27.89 | 119.00 | 5.57  | 94.92  | 5.56  | 88.68  | 16.64 | 94.25  |
| EL REFUGIO   | 0.00  | 93.57  | 20.67 | 135.78 | 0.00  | 65.63  | 0.00  | 21.14  | 0.00  | 102.04 | 0.00  | 157.64 |
| GUAYMANGO  | 10.04 | 10.13  | 0.00  | 40.26  | 0.00  | 19.98  | 9.85  | 29.74  | 0.00  | 19.66  | 0.00  | 29.25  |
| JUJUTLA  | 6.55  | 75.82  | 0.00  | 123.43 | 6.46  | 95.43  | 12.82 | 54.18  | 12.71 | 67.27  | 18.91 | 60.11  |
| SAN FCO MENENDEZ   | 26.14 | 110.68 | 0.00  | 45.74  | 8.53  | 86.12  | 4.22  | 35.92  | 0.00  | 53.34  | 16.50 | 105.61 |
| SAN LORENZO (AHUACHAPAN)   | 42.05 | 41.05  | 0.00  | 101.69 | 0.00  | 0.00   | 20.43 | 19.92  | 0.00  | 0.00   | 0.00  | 175.34 |
| SAN PEDRO PUXTLA   | 0.00  | 24.86  | 0.00  | 49.49  | 0.00  | 73.82  | 0.00  | 48.92  | 0.00  | 48.60  | 0.00  | 48.27  |
| TACUBA   | 6.35  | 90.27  | 12.58 | 89.41  | 12.47 | 75.84  | 0.00  | 43.76  | 0.00  | 30.91  | 6.06  | 91.64  |
| TURIN  | 0.00  | 44.16  | 19.44 | 65.13  | 0.00  | 234.59 | 0.00  | 146.60 | 0.00  | 82.20  | 18.00 | 120.99 |
| APANECA  | 22.77 | 71.89  | 45.69 | 96.13  | 0.00  | 168.59 | 0.00  | 24.13  | 0.00  | 48.32  | 0.00  | 24.18  |
| <b>CABAÑAS</b>   |       |        |       |        |       |        |       |        |       |        |       |        |
| CIUDAD VICTORIA  | 14.55 | 49.48  | 29.25 | 0.00   | 0.00  | 33.35  | 0.00  | 16.72  | 14.73 | 33.48  | 0.00  | 66.98  |
| GUACOTECTI   | 63.49 | 179.15 | 31.24 | 35.26  | 0.00  | 138.46 | 30.12 | 101.76 | 59.05 | 0.00   | 0.00  | 162.18 |
| ILOBASCO   | 0.00  | 80.96  | 5.78  | 108.92 | 11.41 | 116.97 | 19.71 | 74.76  | 16.65 | 140.98 | 5.47  | 268.06 |
| JUTIAPA  | 28.70 | 0.00   | 0.00  | 63.59  | 0.00  | 64.21  | 0.00  | 0.00   | 0.00  | 65.13  | 29.99 | 0.00   |
| SAN ISIDRO (CABAÑAS)   | 0.00  | 76.94  | 0.00  | 231.72 | 24.52 | 128.93 | 0.00  | 154.72 | 0.00  | 51.51  | 0.00  | 51.36  |
| SENSUNTEPEQUE  | 13.43 | 87.18  | 26.86 | 41.02  | 22.34 | 112.53 | 4.45  | 45.85  | 0.00  | 55.74  | 0.00  | 70.47  |
| TEJUTEPEQUE  | 0.00  | 169.73 | 25.17 | 112.26 | 49.94 | 83.33  | 0.00  | 82.35  | 24.46 | 243.77 | 24.18 | 186.82 |
| VILLA DOLORES  | 0.00  | 0.00   | 0.00  | 31.43  | 0.00  | 125.59 | 29.59 | 125.27 | 0.00  | 93.57  | 0.00  | 31.03  |
| <b>CHALATENANGO</b>  |       |        |       |        |       |        |       |        |       |        |       |        |
| AGUA CALIENTE  | 0.00  | 131.10 | 0.00  | 105.35 | 0.00  | 79.16  | 0.00  | 26.39  | 0.00  | 26.33  | 43.36 | 183.73 |
| CHALATENANGO   | 6.41  | 76.96  | 6.41  | 90.85  | 0.00  | 55.70  | 6.37  | 48.46  | 0.00  | 20.62  | 12.59 | 74.94  |
| CITALA   | 0.00  | 0.00   | 45.35 | 52.06  | 0.00  | 52.44  | 0.00  | 52.71  | 0.00  | 105.76 | 0.00  | 158.98 |
| CONCEPCIÓN QUEZALTEPEQUE   | 0.00  | 97.78  | 0.00  | 0.00   | 0.00  | 32.53  | 0.00  | 161.97 | 84.89 | 64.41  | 0.00  | 31.98  |
| DULCE NOMBRE DE MARIA  | 0.00  | 42.50  | 0.00  | 0.00   | 0.00  | 0.00   | 0.00  | 0.00   | 0.00  | 43.44  | 0.00  | 43.48  |
| EL PARAISO   | 17.22 | 94.61  | 16.86 | 55.82  | 32.98 | 127.74 | 0.00  | 160.71 | 15.70 | 87.23  | 0.00  | 136.19 |
| LA LAGUNA  | 0.00  | 0.00   | 0.00  | 52.19  | 0.00  | 0.00   | 0.00  | 0.00   | 98.67 | 103.84 | 0.00  | 51.68  |
| LA PALMA   | 0.00  | 16.95  | 14.75 | 84.18  | 0.00  | 66.72  | 14.48 | 32.99  | 0.00  | 16.28  | 14.15 | 16.05  |
| LA REINA   | 0.00  | 22.03  | 0.00  | 0.00   | 0.00  | 21.96  | 0.00  | 43.71  | 0.00  | 0.00   | 18.73 | 129.23 |
| NOMBRE DE JESUS  | 41.58 | 95.37  | 0.00  | 0.00   | 0.00  | 0.00   | 0.00  | 0.00   | 0.00  | 0.00   | 0.00  | 97.37  |
| NVA. CONCEPCION  | 6.37  | 102.89 | 38.10 | 139.56 | 18.95 | 183.04 | 6.27  | 94.69  | 0.00  | 50.64  | 0.00  | 86.11  |

## Informe sobre la Situación de Violencia contra las Mujeres, 2014. El Salvador

|                         |        |        |        |        |       |        |       |        |       |        |       |        |
|-------------------------|--------|--------|--------|--------|-------|--------|-------|--------|-------|--------|-------|--------|
| OJOS DE AGUA            | 0.00   | 122.55 | 0.00   | 61.73  | 0.00  | 0.00   | 0.00  | 0.00   | 0.00  | 0.00   | 0.00  | 62.11  |
| SAN FRANCISCO MORAZAN   | 0.00   | 0.00   | 0.00   | 0.00   | 50.84 | 50.00  | 50.84 | 0.00   | 0.00  | 49.53  | 0.00  | 98.38  |
| SAN MIGUEL DE MERCEDES  | 0.00   | 0.00   | 0.00   | 81.23  | 0.00  | 0.00   | 0.00  | 0.00   | 0.00  | 80.97  | 0.00  | 80.65  |
| SAN FRANCISCO LEMPA     | 0.00   | 0.00   | 0.00   | 0.00   | 0.00  | 0.00   | 0.00  | 0.00   | 0.00  | 0.00   | 0.00  | 493.83 |
| SAN IGNACIO             | 0.00   | 96.27  | 0.00   | 119.30 | 0.00  | 0.00   | 0.00  | 0.00   | 0.00  | 0.00   | 0.00  | 22.56  |
| SAN ISIDRO LABRADOR     | 0.00   | 0.00   | 0.00   | 0.00   | 0.00  | 0.00   | 0.00  | 0.00   | 0.00  | 0.00   | 72.89 | 0.00   |
| SAN LUIS DEL CARMEN     | 0.00   | 0.00   | 0.00   | 0.00   | 0.00  | 0.00   | 0.00  | 0.00   | 0.00  | 199.60 | 0.00  | 609.76 |
| SAN RAFAEL              | 0.00   | 0.00   | 0.00   | 100.15 | 0.00  | 50.08  | 0.00  | 49.95  | 0.00  | 0.00   | 0.00  | 49.48  |
| SANTA RITA              | 0.00   | 33.88  | 30.39  | 67.18  | 0.00  | 0.00   | 0.00  | 65.53  | 58.48 | 64.56  | 0.00  | 31.76  |
| TEJUTLA                 | 0.00   | 210.53 | 27.37  | 224.92 | 0.00  | 74.57  | 0.00  | 59.22  | 13.46 | 146.69 | 40.06 | 275.80 |
| <b>CUSCATLAN</b>        |        |        |        |        |       |        |       |        |       |        |       |        |
| CANDELARIA (CUSCATLAN)  | 0.00   | 59.38  | 0.00   | 39.30  | 0.00  | 58.47  | 0.00  | 19.32  | 0.00  | 0.00   | 0.00  | 56.95  |
| COJUTEPEQUE             | 14.30  | 85.05  | 0.00   | 84.05  | 17.49 | 63.24  | 13.84 | 50.74  | 6.84  | 115.57 | 20.29 | 201.52 |
| EL CARMEN (CUSCATLAN)   | 0.00   | 59.08  | 0.00   | 29.08  | 0.00  | 28.60  | 0.00  | 42.18  | 12.79 | 96.73  | 37.73 | 434.49 |
| MONTE SAN JUAN          | 17.91  | 78.40  | 0.00   | 38.79  | 0.00  | 76.70  | 0.00  | 56.86  | 0.00  | 37.46  | 0.00  | 203.55 |
| ORATORIO CONCEPCION     | 0.00   | 0.00   | 0.00   | 107.53 | 0.00  | 106.27 | 50.79 | 52.52  | 0.00  | 103.73 | 0.00  | 102.41 |
| ROSARIO CUSCATLAN       | 0.00   | 0.00   | 0.00   | 0.00   | 0.00  | 0.00   | 0.00  | 91.16  | 0.00  | 224.42 | 0.00  | 132.63 |
| SAN BARTOLOME PERULAPIA | 22.69  | 145.24 | 22.29  | 190.29 | 43.77 | 186.87 | 21.48 | 91.70  | 0.00  | 112.46 | 0.00  | 132.36 |
| SAN CRISTOBAL           | 0.00   | 0.00   | 0.00   | 23.18  | 0.00  | 45.68  | 0.00  | 0.00   | 0.00  | 44.31  | 0.00  | 43.61  |
| SAN JOSE GUAYABAL       | 0.00   | 42.63  | 0.00   | 64.24  | 0.00  | 42.98  | 21.25 | 64.70  | 0.00  | 86.52  | 21.35 | 173.57 |
| SAN PEDRO               |        |        |        |        |       |        |       |        |       |        |       |        |
| PERULAPAN               | 16.35  | 74.95  | 28.18  | 130.42 | 19.81 | 119.95 | 19.49 | 101.29 | 3.84  | 145.48 | 15.10 | 327.47 |
| SAN RAFAEL CEDROS       | 0.00   | 82.11  | 30.29  | 80.48  | 9.87  | 112.59 | 9.65  | 44.09  | 0.00  | 64.72  | 0.00  | 42.23  |
| SAN RAMON               | 20.64  | 31.67  | 10.10  | 0.00   | 0.00  | 0.00   | 0.00  | 0.00   | 9.43  | 59.44  | 26.62 | 87.67  |
| SANTA CRUZ ANALQUITO    | 0.00   | 0.00   | 0.00   | 147.93 | 0.00  | 0.00   | 0.00  | 0.00   | 0.00  | 143.06 | 0.00  | 565.77 |
| SANTA CRUZ MICHAPA      | 0.00   | 100.54 | 0.00   | 49.17  | 28.69 | 32.04  | 14.01 | 93.93  | 0.00  | 244.61 | 26.70 | 388.23 |
| SUCHITOTO               | 7.87   | 129.95 | 7.92   | 180.03 | 7.96  | 8.24   | 0.00  | 82.95  | 32.21 | 150.25 | 16.20 | 226.80 |
| TENANCINGO              | 0.00   | 147.62 | 0.00   | 0.00   | 59.24 | 30.08  | 0.00  | 121.32 | 0.00  | 122.32 | 30.27 | 154.13 |
| <b>LA LIBERTAD</b>      |        |        |        |        |       |        |       |        |       |        |       |        |
| ANTIGUO CUSCATLAN       | 9.69   | 46.56  | 4.74   | 22.77  | 0.00  | 5.57   | 0.00  | 16.33  | 0.00  | 15.96  | 4.34  | 31.19  |
| CHILTIUPAN              | 0.00   | 101.75 | 17.21  | 84.83  | 0.00  | 84.82  | 0.00  | 67.84  | 0.00  | 16.95  | 0.00  | 33.89  |
| CIUDAD ARCE             | 26.08  | 165.45 | 5.71   | 182.04 | 5.63  | 103.65 | 2.77  | 57.22  | 2.74  | 38.67  | 0.00  | 52.88  |
| COLON                   | 39.34  | 285.50 | 33.16  | 227.19 | 33.76 | 142.94 | 15.59 | 86.14  | 9.08  | 83.70  | 11.72 | 149.38 |
| COMASAGUA               | 15.93  | 125.63 | 0.00   | 31.54  | 0.00  | 15.83  | 0.00  | 47.63  | 16.20 | 47.79  | 0.00  | 79.91  |
| HUIZUCAR                | 12.31  | 130.17 | 12.19  | 51.67  | 0.00  | 51.24  | 23.93 | 50.81  | 0.00  | 151.13 | 0.00  | 224.78 |
| JAYAQUE                 | 33.09  | 293.20 | 49.70  | 241.92 | 33.17 | 155.74 | 16.60 | 69.31  | 0.00  | 121.42 | 0.00  | 69.44  |
| JICALAPA                | 0.00   | 36.23  | 0.00   | 0.00   | 0.00  | 0.00   | 0.00  | 0.00   | 0.00  | 35.54  | 0.00  | 70.70  |
| LA LIBERTAD             | 14.83  | 132.42 | 9.82   | 184.62 | 43.87 | 236.31 | 14.52 | 125.44 | 14.42 | 88.44  | 9.55  | 46.59  |
| NUEVO CUSCATLAN         | 0.00   | 136.50 | 24.35  | 80.41  | 0.00  | 0.00   | 0.00  | 103.17 | 69.00 | 0.00   | 0.00  | 24.80  |
| QUEZALTEPEQUE           | 50.06  | 275.26 | 26.60  | 174.61 | 29.82 | 200.29 | 19.81 | 103.67 | 13.16 | 118.26 | 19.68 | 184.43 |
| SACACOYO                | 128.10 | 453.17 | 83.90  | 461.45 | 41.22 | 293.21 | 0.00  | 43.31  | 0.00  | 42.64  | 0.00  | 41.98  |
| SAN JOSE VILLANUEVA     | 0.00   | 53.69  | 0.00   | 157.07 | 23.99 | 76.54  | 11.68 | 24.86  | 11.37 | 72.67  | 11.08 | 235.96 |
| SAN JUAN OPICO          | 21.17  | 192.87 | 44.17  | 201.53 | 34.47 | 192.25 | 2.27  | 100.32 | 2.25  | 47.24  | 8.88  | 64.09  |
| SAN MATIAS              | 0.00   | 287.81 | 0.00   | 104.93 | 49.71 | 78.86  | 0.00  | 26.33  | 24.84 | 105.51 | 24.83 | 290.62 |
| SAN PABLO TACACHICO     | 8.90   | 28.15  | 0.00   | 56.36  | 17.74 | 94.01  | 17.71 | 56.44  | 0.00  | 18.82  | 17.66 | 197.70 |
| SANTA TECLA             | 11.11  | 42.88  | 4.13   | 42.68  | 12.31 | 75.14  | 2.72  | 40.63  | 4.05  | 17.79  | 1.34  | 32.19  |
| TALNIQUE                | 43.82  | 428.70 | 130.41 | 269.06 | 64.67 | 155.90 | 0.00  | 44.24  | 21.20 | 43.93  | 0.00  | 43.61  |
| TAMANIQUE               | 13.40  | 68.17  | 26.53  | 176.03 | 13.13 | 121.00 | 0.00  | 53.38  | 12.86 | 0.00   | 0.00  | 39.43  |

## Informe sobre la Situación de Violencia contra las Mujeres, 2014. El Salvador

|                        |       |        |       |        |       |        |       |        |       |        |       |        |
|------------------------|-------|--------|-------|--------|-------|--------|-------|--------|-------|--------|-------|--------|
| TEOTEPEQUE             | 0.00  | 30.85  | 14.95 | 30.95  | 0.00  | 77.60  | 0.00  | 93.37  | 0.00  | 31.21  | 0.00  | 15.64  |
| TEPECOYO               | 25.20 | 79.46  | 0.00  | 92.48  | 0.00  | 13.18  | 0.00  | 39.41  | 0.00  | 52.39  | 0.00  | 26.11  |
| ZARAGOZA               | 7.35  | 171.47 | 35.48 | 71.20  | 27.42 | 61.30  | 19.86 | 51.93  | 6.40  | 79.02  | 12.36 | 287.24 |
| <b>LA PAZ</b>          |       |        |       |        |       |        |       |        |       |        |       |        |
| CUYULTITAN             | 0.00  | 101.28 | 0.00  | 132.80 | 30.73 | 65.21  | 0.00  | 128.08 | 0.00  | 62.83  | 28.93 | 92.48  |
| JERUSALEN              | 0.00  | 0.00   | 0.00  | 0.00   | 0.00  | 0.00   | 0.00  | 73.69  | 0.00  | 73.15  | 0.00  | 72.57  |
| MERCEDES DE LA CEIBA   | 0.00  | 0.00   | 0.00  | 293.26 | 0.00  | 0.00   | 0.00  | 0.00   | 0.00  | 0.00   | 0.00  | 294.99 |
| OLOCUILTA              | 11.86 | 64.09  | 17.37 | 194.53 | 22.61 | 178.07 | 0.00  | 66.07  | 10.77 | 99.82  | 21.03 | 74.64  |
| PARAISO DE OSORIO      | 0.00  | 0.00   | 69.01 | 0.00   | 0.00  | 0.00   | 0.00  | 68.21  | 0.00  | 0.00   | 0.00  | 134.77 |
| ROSARIO DE LA PAZ      | 20.73 | 78.19  | 20.18 | 32.67  | 39.27 | 116.66 | 0.00  | 72.27  | 0.00  | 120.54 | 0.00  | 68.40  |
| S LUIS LA HERRADURA    | 0.00  | 46.39  | 8.95  | 27.59  | 17.72 | 173.12 | 8.77  | 99.24  | 0.00  | 178.57 | 8.59  | 159.02 |
| S. FCO. CHINAMECA      | 0.00  | 0.00   | 0.00  | 0.00   | 0.00  | 50.96  | 0.00  | 50.65  | 0.00  | 150.94 | 49.30 | 99.95  |
| SAN ANTONIO MASAHUAT   | 0.00  | 0.00   | 0.00  | 45.35  | 0.00  | 45.37  | 0.00  | 0.00   | 0.00  | 0.00   | 0.00  | 45.27  |
| SAN EMIGDIO            | 0.00  | 68.17  | 0.00  | 67.80  | 0.00  | 67.39  | 0.00  | 66.93  | 0.00  | 0.00   | 0.00  | 131.93 |
| SAN JUAN NONUALCO      | 0.00  | 45.67  | 10.33 | 56.78  | 10.25 | 124.15 | 10.17 | 56.07  | 0.00  | 0.00   | 10.01 | 221.07 |
| SAN JUAN TALPA         | 23.42 | 155.00 | 23.35 | 128.97 | 0.00  | 205.87 | 0.00  | 51.31  | 0.00  | 127.84 | 0.00  | 76.41  |
| SAN JUAN TEPEZONTES    | 0.00  | 0.00   | 0.00  | 0.00   | 0.00  | 52.16  | 0.00  | 0.00   | 0.00  | 0.00   | 0.00  | 51.71  |
| SAN LUIS TALPA         | 0.00  | 76.96  | 22.98 | 157.53 | 22.20 | 152.66 | 50.04 | 85.60  | 0.00  | 135.61 | 13.34 | 153.15 |
| SAN MIGUEL TEPEZONTE   | 0.00  | 37.78  | 0.00  | 0.00   | 0.00  | 37.24  | 0.00  | 36.93  | 0.00  | 0.00   | 0.00  | 72.57  |
| SAN PEDRO MASAHUAT     | 21.31 | 165.14 | 14.03 | 111.33 | 34.60 | 161.35 | 34.14 | 173.85 | 6.74  | 157.33 | 6.65  | 91.77  |
| SAN PEDRO NONUALCO     | 0.00  | 63.12  | 0.00  | 63.33  | 0.00  | 84.66  | 0.00  | 21.21  | 0.00  | 63.72  | 0.00  | 106.36 |
| SAN RAFAEL OBRAJUELO   | 0.00  | 287.00 | 0.00  | 20.36  | 17.36 | 40.41  | 0.00  | 80.16  | 0.00  | 158.92 | 0.00  | 216.58 |
| SANTA MARIA OSTUMA     | 0.00  | 31.59  | 0.00  | 0.00   | 0.00  | 0.00   | 0.00  | 63.37  | 0.00  | 0.00   | 32.19 | 253.32 |
| SANTIAGO NONUALCO      | 0.00  | 92.41  | 9.05  | 72.56  | 8.99  | 62.50  | 4.46  | 81.20  | 0.00  | 185.00 | 4.39  | 216.69 |
| TAPALHUACA             | 49.21 | 101.57 | 0.00  | 0.00   | 0.00  | 101.78 | 0.00  | 203.56 | 49.00 | 50.86  | 0.00  | 101.68 |
| ZACATECOLUCA           | 24.83 | 96.11  | 27.48 | 171.05 | 13.69 | 134.85 | 8.18  | 83.75  | 10.86 | 83.57  | 18.93 | 265.04 |
| <b>LA UNIÓN</b>        |       |        |       |        |       |        |       |        |       |        |       |        |
| ANAMOROS               | 0.00  | 13.92  | 24.25 | 111.70 | 48.41 | 153.61 | 0.00  | 97.53  | 0.00  | 41.62  | 0.00  | 27.59  |
| BOLIVAR                | 41.91 | 196.46 | 0.00  | 49.58  | 0.00  | 49.88  | 0.00  | 150.23 | 42.34 | 100.35 | 0.00  | 200.70 |
| CONCHAGUA              | 19.00 | 101.29 | 18.74 | 130.19 | 32.27 | 162.90 | 9.06  | 77.68  | 8.89  | 123.91 | 17.45 | 126.13 |
| EL CARMEN (LA UNIÓN)   | 14.74 | 96.09  | 0.00  | 16.08  | 0.00  | 48.31  | 0.00  | 176.93 | 14.73 | 112.23 | 14.69 | 191.51 |
| EL SAUCE               | 0.00  | 96.99  | 0.00  | 0.00   | 0.00  | 0.00   | 27.87 | 100.74 | 0.00  | 67.70  | 0.00  | 170.36 |
| INTIPUCA               | 47.85 | 102.22 | 0.00  | 50.99  | 23.73 | 177.57 | 0.00  | 151.02 | 0.00  | 74.78  | 0.00  | 123.21 |
| LA UNION               | 10.57 | 93.55  | 21.19 | 164.34 | 10.60 | 182.13 | 5.29  | 164.29 | 21.12 | 169.60 | 15.79 | 128.07 |
| LISLIQUE               | 26.28 | 43.80  | 0.00  | 14.51  | 0.00  | 28.76  | 0.00  | 28.44  | 25.08 | 42.08  | 0.00  | 27.64  |
| NUEVA ESPARTA          | 0.00  | 21.25  | 0.00  | 42.80  | 0.00  | 42.96  | 0.00  | 43.00  | 0.00  | 21.48  | 18.40 | 42.87  |
| PASAQUINA              | 10.85 | 62.81  | 10.91 | 63.34  | 43.82 | 114.64 | 0.00  | 89.45  | 0.00  | 76.75  | 0.00  | 76.72  |
| POLOROS                | 0.00  | 43.37  | 17.45 | 108.67 | 0.00  | 173.76 | 0.00  | 108.27 | 0.00  | 64.64  | 0.00  | 21.41  |
| SAN ALEJO              | 0.00  | 47.04  | 0.00  | 35.68  | 20.45 | 83.93  | 0.00  | 60.31  | 0.00  | 145.30 | 20.59 | 145.67 |
| SANTA ROSA DE LIMA     | 6.28  | 165.53 | 12.49 | 93.09  | 18.57 | 184.67 | 24.52 | 119.51 | 0.00  | 62.48  | 11.98 | 61.62  |
| YAYANTIQUE             | 24.91 | 87.13  | 0.00  | 86.41  | 24.31 | 170.84 | 0.00  | 84.25  | 0.00  | 27.64  | 0.00  | 54.33  |
| YUCUAIQUIN             | 50.80 | 92.71  | 0.00  | 62.17  | 51.01 | 0.00   | 0.00  | 0.00   | 0.00  | 62.32  | 0.00  | 93.23  |
| <b>MORAZÁN</b>         |       |        |       |        |       |        |       |        |       |        |       |        |
| CACAOPERA              | 0.00  | 35.82  | 0.00  | 17.97  | 33.48 | 36.01  | 0.00  | 72.06  | 16.82 | 18.01  | 0.00  | 53.96  |
| CORINTO                | 11.44 | 51.12  | 22.81 | 76.49  | 0.00  | 139.68 | 0.00  | 88.43  | 11.24 | 100.45 | 0.00  | 62.36  |
| DELICIAS DE CONCEPCION | 0.00  | 0.00   | 34.53 | 37.71  | 0.00  | 37.33  | 0.00  | 36.90  | 0.00  | 0.00   | 0.00  | 33.31  |
| EL DIVISADERO          | 0.00  | 51.85  | 23.03 | 0.00   | 0.00  | 25.70  | 0.00  | 76.61  | 0.00  | 25.35  | 0.00  | 25.14  |
| GUALOCOCTI             | 0.00  | 0.00   | 0.00  | 0.00   | 0.00  | 0.00   | 0.00  | 0.00   | 0.00  | 0.00   | 0.00  | 46.84  |
| GUATAJIAGUA            | 0.00  | 33.46  | 0.00  | 33.22  | 0.00  | 65.87  | 0.00  | 130.42 | 0.00  | 32.26  | 14.33 | 95.66  |
| JOCORO                 | 0.00  | 99.64  | 17.33 | 19.90  | 34.57 | 79.33  | 17.23 | 98.74  | 0.00  | 78.55  | 0.00  | 58.55  |
| LOLOTIQUILLO           | 0.00  | 40.67  | 0.00  | 0.00   | 0.00  | 0.00   | 0.00  | 0.00   | 0.00  | 78.25  | 0.00  | 38.65  |
| SAN CARLOS             | 41.03 | 0.00   | 0.00  | 0.00   | 0.00  | 0.00   | 0.00  | 0.00   | 0.00  | 41.49  | 0.00  | 40.49  |
| SAN FRANCISCO GOTERA   | 0.00  | 54.60  | 7.98  | 53.70  | 0.00  | 140.65 | 23.04 | 51.74  | 7.53  | 50.71  | 7.37  | 91.05  |
| SAN ISIDRO (MORAZAN)   | 0.00  | 0.00   | 0.00  | 67.61  | 0.00  | 0.00   | 0.00  | 0.00   | 59.56 | 0.00   | 0.00  | 153.61 |
| SAN SIMON              | 0.00  | 18.32  | 0.00  | 0.00   | 0.00  | 0.00   | 0.00  | 0.00   | 0.00  | 0.00   | 0.00  | 49.08  |
| SENSEMBRA              | 0.00  | 69.44  | 0.00  | 0.00   | 0.00  | 0.00   | 0.00  | 0.00   | 0.00  | 68.82  | 0.00  | 68.54  |
| SOCIEDAD               | 15.81 | 51.67  | 0.00  | 17.26  | 0.00  | 17.27  | 0.00  | 120.88 | 0.00  | 68.97  | 0.00  | 68.82  |
| TOROLA                 | 0.00  | 60.61  | 0.00  | 121.29 | 63.49 | 121.07 | 0.00  | 60.39  | 0.00  | 0.00   | 0.00  | 59.88  |
| YOLOAIQUIN             | 0.00  | 0.00   | 0.00  | 0.00   | 0.00  | 55.80  | 0.00  | 0.00   | 0.00  | 55.07  | 0.00  | 54.61  |

## Informe sobre la Situación de Violencia contra las Mujeres, 2014. El Salvador

|                           |       |        |       |        |        |         |       |        |       |        |       |          |
|---------------------------|-------|--------|-------|--------|--------|---------|-------|--------|-------|--------|-------|----------|
| <b>SAN MIGUEL</b>         |       |        |       |        |        |         |       |        |       |        |       |          |
| CAROLINA                  | 0.00  | 95.17  | 0.00  | 71.53  | 22.01  | 47.70   | 21.95 | 95.31  | 0.00  | 71.34  | 0.00  | 71.14    |
| CHAPELTIQUE               | 49.91 | 37.45  | 0.00  | 56.37  | 0.00   | 169.40  | 0.00  | 150.66 | 0.00  | 56.47  | 0.00  | 75.19    |
| CHINAMECA                 | 8.22  | 70.83  | 24.77 | 26.69  | 0.00   | 89.23   | 0.00  | 17.88  | 0.00  | 98.40  | 8.34  | 187.87   |
| CHIRILAGUA                | 0.00  | 147.93 | 0.00  | 149.05 | 0.00   | 109.95  | 28.01 | 70.28  | 0.00  | 120.92 | 9.37  | 131.37   |
| CIUDAD BARRIOS            | 7.58  | 110.62 | 7.52  | 146.21 | 59.71  | 130.23  | 36.98 | 85.82  | 0.00  | 63.55  | 0.00  | 188.13   |
| COMACARAN                 | 0.00  | 61.12  | 0.00  | 123.46 | 59.88  | 0.00    | 60.28 | 0.00   | 0.00  | 188.68 | 0.00  | 63.21    |
| EL TRANSITO               | 0.00  | 96.75  | 0.00  | 53.71  | 19.32  | 117.85  | 0.00  | 96.05  | 0.00  | 31.86  | 0.00  | 63.36    |
| LOLOTIQUE                 | 12.27 | 12.94  | 0.00  | 38.78  | 0.00   | 51.59   | 12.13 | 64.26  | 0.00  | 38.38  | 0.00  | 152.67   |
| MONCAGUA                  | 31.41 | 42.80  | 23.35 | 51.03  | 30.81  | 42.19   | 15.24 | 58.53  | 7.53  | 33.11  | 0.00  | 90.05    |
| NUEVA GUADALUPE           | 0.00  | 108.25 | 0.00  | 0.00   | 0.00   | 21.07   | 0.00  | 82.97  | 0.00  | 20.39  | 0.00  | 140.25   |
| QUELEPA                   | 45.23 | 96.76  | 45.33 | 48.47  | 0.00   | 145.49  | 0.00  | 48.47  | 0.00  | 96.76  | 0.00  | 48.26    |
| SAN ANTONIO               | 0.00  | 36.02  | 0.00  | 36.04  | 0.00   | 35.98   | 35.14 | 0.00   | 0.00  | 35.77  | 0.00  | 35.61    |
| SAN GERARDO               | 0.00  | 36.23  | 0.00  | 73.58  | 0.00   | 0.00    | 0.00  | 0.00   | 0.00  | 38.18  | 0.00  | 38.58    |
| SAN JORGE                 | 19.90 | 0.00   | 0.00  | 21.78  | 19.92  | 43.63   | 0.00  | 43.65  | 0.00  | 43.61  | 0.00  | 65.32    |
| SAN LUIS DE LA REINA      | 0.00  | 72.67  | 32.41 | 36.75  | 0.00   | 37.11   | 0.00  | 37.41  | 0.00  | 0.00   | 0.00  | 151.75   |
| SAN MIGUEL                | 35.45 | 181.59 | 34.25 | 152.72 | 35.34  | 133.11  | 10.61 | 84.92  | 5.97  | 63.84  | 8.09  | 67.12    |
| SAN RAFAEL ORIENTE        | 13.36 | 45.51  | 0.00  | 15.21  | 13.33  | 30.44   | 13.29 | 15.21  | 0.00  | 45.57  | 0.00  | 121.25   |
| ULUAZAPA                  | 0.00  | 0.00   | 0.00  | 0.00   | 0.00   | 0.00    | 0.00  | 0.00   | 0.00  | 123.84 | 0.00  | 124.15   |
| <b>SAN SALVADOR</b>       |       |        |       |        |        |         |       |        |       |        |       |          |
| AGUILARES                 | 16.01 | 141.94 | 15.89 | 226.86 | 23.65  | 311.38  | 7.82  | 65.90  | 15.52 | 84.51  | 7.70  | 112.36   |
| APOPA                     | 38.59 | 186.89 | 26.58 | 138.43 | 0.00   | 1.38    | 5.70  | 77.84  | 11.07 | 82.42  | 11.83 | 78391.00 |
| AYUTUXTEPEQUE             | 35.07 | 98.95  | 14.67 | 167.73 | 52.50  | 173.50  | 18.62 | 86.98  | 4.54  | 56.51  | 4.43  | 41.29    |
| CIUDAD DELGADO            | 17.39 | 151.50 | 24.63 | 138.50 | 24.62  | 142.11  | 13.03 | 68.66  | 4.34  | 73.80  | 8.69  | 131.04   |
| CUSCATANCINGO             | 25.22 | 180.36 | 19.85 | 163.49 | 17.08  | 167.08  | 9.60  | 62.50  | 4.72  | 70.02  | 0.00  | 102.15   |
| EL PAISNAL                | 25.09 | 121.10 | 12.61 | 67.98  | 25.33  | 151.02  | 25.45 | 110.85 | 0.00  | 125.82 | 89.85 | 338.46   |
| GUAZAPA                   | 46.20 | 182.65 | 0.00  | 222.86 | 52.73  | 270.62  | 22.35 | 154.72 | 7.36  | 145.50 | 29.12 | 152.43   |
| ILOPANGO                  | 23.75 | 165.96 | 24.81 | 127.82 | 25.82  | 183.69  | 25.28 | 89.26  | 4.37  | 75.34  | 7.14  | 77.39    |
| MEJICANOS                 | 19.55 | 145.90 | 26.95 | 121.68 | 23.34  | 103.09  | 4.93  | 68.05  | 7.42  | 127.83 | 14.91 | 149.38   |
| NEJAPA                    | 30.19 | 221.14 | 18.00 | 253.12 | 11.92  | 200.61  | 17.76 | 96.75  | 11.76 | 64.26  | 17.51 | 121.62   |
| PANCHIMALCO               | 25.71 | 152.88 | 34.00 | 198.23 | 46.37  | 353.00  | 16.72 | 168.59 | 8.29  | 131.29 | 12.32 | 184.37   |
| ROSARIO DE MORA           | 61.23 | 212.31 | 15.02 | 273.49 | 14.73  | 15.84   | 0.00  | 140.19 | 0.00  | 61.27  | 13.88 | 165.66   |
| SAN MARCOS                | 8.16  | 146.89 | 26.98 | 93.36  | 10.70  | 148.64  | 7.96  | 36.96  | 7.89  | 42.87  | 2.61  | 79.13    |
| SAN MARTIN                | 40.73 | 158.87 | 30.79 | 139.63 | 19.23  | 138.48  | 4.15  | 105.94 | 10.08 | 46.87  | 1.96  | 216.66   |
| SAN SALVADOR              | 22.44 | 181.55 | 22.02 | 151.34 | 22.17  | 178.70  | 14.67 | 101.63 | 11.90 | 155.89 | 16.47 | 255.84   |
| SANTIAGO TEXACUANGOS      | 18.11 | 128.31 | 8.98  | 49.06  | 0.00   | 107.24  | 17.66 | 58.09  | 17.51 | 124.94 | 8.68  | 181.21   |
| SANTO TOMAS               | 27.53 | 120.86 | 27.24 | 112.35 | 26.95  | 163.28  | 19.98 | 132.30 | 6.59  | 94.59  | 6.51  | 151.23   |
| SOYAPANGO                 | 18.73 | 136.38 | 32.23 | 135.13 | 13.56  | 123.42  | 6.04  | 55.19  | 4.65  | 68.24  | 6.60  | 100.83   |
| TONACATEPEQUE             | 26.39 | 166.99 | 13.45 | 125.60 | 19.28  | 127.99  | 3.07  | 58.74  | 7.34  | 27.33  | 7.01  | 63.92    |
| <b>SAN VICENTE</b>        |       |        |       |        |        |         |       |        |       |        |       |          |
| APASTEPEQUE               | 0.00  | 31.89  | 9.89  | 63.33  | 235.29 | 1130.18 | 0.00  | 62.19  | 0.00  | 41.03  | 9.51  | 101.46   |
| GUADALUPE                 | 0.00  | 0.00   | 32.38 | 35.89  | 0.00   | 0.00    | 0.00  | 105.30 | 0.00  | 34.66  | 0.00  | 68.42    |
| S CAYETANO ISTEPEQUE      | 0.00  | 38.61  | 0.00  | 38.05  | 0.00   | 74.91   | 0.00  | 0.00   | 0.00  | 0.00   | 0.00  | 35.51    |
| SAN ESTEBAN CATARINA      | 0.00  | 0.00   | 0.00  | 0.00   | 0.00   | 105.15  | 32.54 | 0.00   | 0.00  | 0.00   | 0.00  | 104.02   |
| SAN ILDEFONSO             | 0.00  | 129.27 | 0.00  | 25.91  | 0.00   | 51.84   | 23.47 | 0.00   | 0.00  | 0.00   | 0.00  | 25.82    |
| SAN LORENZO (SAN VICENTE) | 0.00  | 32.92  | 0.00  | 98.01  | 0.00   | 32.37   | 0.00  | 0.00   | 0.00  | 63.37  | 0.00  | 62.64    |
| SAN SEBASTIAN             | 25.46 | 302.66 | 0.00  | 123.46 | 12.67  | 122.93  | 12.63 | 67.93  | 0.00  | 94.52  | 0.00  | 53.66    |
| SAN VICENTE               | 10.21 | 88.64  | 10.14 | 76.91  | 26.82  | 199.46  | 23.26 | 114.79 | 6.58  | 74.44  | 0.00  | 66.53    |
| SANTA CLARA               | 0.00  | 72.54  | 0.00  | 145.35 | 35.78  | 218.02  | 0.00  | 36.30  | 0.00  | 108.70 | 35.82 | 36.14    |
| TECOLUCA                  | 30.66 | 246.14 | 15.26 | 65.27  | 0.00   | 251.11  | 30.11 | 144.62 | 7.47  | 246.82 | 29.65 | 236.59   |
| TEPETITAN                 | 0.00  | 111.79 | 0.00  | 0.00   | 0.00   | 327.51  | 0.00  | 269.25 | 0.00  | 106.16 | 0.00  | 104.55   |
| VERAPAZ                   | 59.83 | 60.72  | 0.00  | 30.08  | 0.00   | 29.76   | 0.00  | 58.82  | 0.00  | 29.04  | 0.00  | 28.65    |
| <b>SANTA ANA</b>          |       |        |       |        |        |         |       |        |       |        |       |          |
| CANDELARIA FRONTERA       | 15.76 | 101.33 | 7.80  | 50.33  | 0.00   | 108.17  | 7.63  | 74.21  | 7.54  | 81.65  | 14.89 | 24.24    |
| CHALCHUAPA                | 31.24 | 139.69 | 21.49 | 147.04 | 21.33  | 96.66   | 18.80 | 83.08  | 4.66  | 97.98  | 20.79 | 148.43   |
| COATEPEQUE                | 0.00  | 175.20 | 14.99 | 144.00 | 19.99  | 123.07  | 14.99 | 48.27  | 14.98 | 64.45  | 9.98  | 96.77    |
| EL CONGO                  | 7.23  | 113.81 | 7.16  | 97.05  | 42.51  | 64.28   | 0.00  | 111.63 | 6.93  | 63.26  | 6.85  | 94.04    |
| EL PORVENIR               | 22.15 | 182.65 | 0.00  | 90.76  | 65.10  | 135.10  | 21.45 | 200.94 | 0.00  | 44.23  | 0.00  | 87.58    |
| METAPAN                   | 0.00  | 64.63  | 5.95  | 51.11  | 5.92   | 68.17   | 2.95  | 74.94  | 5.86  | 37.41  | 14.56 | 95.05    |

Informe sobre la Situación de Violencia contra las Mujeres, 2014. El Salvador

|                        |       |        |       |        |       |        |       |        |       |        |       |        |
|------------------------|-------|--------|-------|--------|-------|--------|-------|--------|-------|--------|-------|--------|
| S SEBASTIAN SALITRILLO | 44.15 | 212.01 | 59.49 | 195.14 | 40.86 | 235.45 | 39.26 | 118.04 | 7.54  | 87.48  | 0.00  | 84.23  |
| SAN ANTONIO PAJONAL    | 0.00  | 0.00   | 0.00  | 0.00   | 0.00  | 61.20  | 0.00  | 0.00   | 0.00  | 62.19  | 0.00  | 62.62  |
| SANTA ANA              | 20.40 | 201.53 | 11.62 | 164.44 | 29.66 | 187.80 | 9.36  | 90.34  | 2.15  | 54.41  | 3.56  | 79.21  |
| SANTIAGO FRONTERA      | 0.00  | 114.16 | 0.00  | 0.00   | 0.00  | 0.00   | 0.00  | 38.67  | 0.00  | 38.80  | 0.00  | 38.91  |
| SANTA ROSA GUACHIPILIN | 0.00  | 41.55  | 0.00  | 0.00   | 73.48 | 42.43  | 0.00  | 0.00   | 0.00  | 0.00   | 0.00  | 43.48  |
| <b>SONSONATE</b>       |       |        |       |        |       |        |       |        |       |        |       |        |
| ACAJUTLA               | 27.49 | 224.11 | 20.52 | 200.95 | 40.84 | 233.45 | 6.77  | 66.39  | 0.00  | 14.68  | 13.40 | 73.04  |
| ARMENIA                | 45.69 | 266.30 | 35.34 | 219.80 | 40.15 | 229.73 | 4.99  | 77.95  | 34.70 | 177.00 | 9.85  | 225.26 |
| CALUCO                 | 20.57 | 20.06  | 0.00  | 59.56  | 0.00  | 39.27  | 0.00  | 77.64  | 0.00  | 268.46 | 0.00  | 265.20 |
| CUISNAHUAT             | 29.09 | 44.33  | 0.00  | 14.65  | 14.29 | 58.02  | 0.00  | 14.36  | 0.00  | 42.63  | 0.00  | 28.11  |
| IZALCO                 | 7.53  | 99.29  | 14.94 | 126.05 | 12.36 | 141.50 | 9.81  | 110.75 | 4.87  | 88.47  | 9.67  | 170.27 |
| JUAYUA                 | 0.00  | 195.63 | 0.00  | 106.13 | 22.02 | 147.09 | 14.65 | 73.58  | 7.31  | 106.31 | 0.00  | 122.68 |
| NAHUIZALCO             | 3.60  | 171.40 | 17.86 | 185.65 | 14.16 | 152.58 | 10.53 | 100.70 | 6.95  | 126.50 | 10.34 | 178.30 |
| NAHULINGO              | 85.75 | 516.89 | 33.93 | 329.07 | 50.33 | 488.42 | 49.73 | 268.43 | 0.00  | 70.76  | 0.00  | 192.34 |
| S ANTONIO DEL MONTE    | 30.61 | 173.98 | 0.00  | 148.14 | 23.08 | 274.44 | 5.60  | 126.74 | 5.43  | 25.93  | 0.00  | 31.50  |
| SALCOATITAN            | 97.53 | 246.74 | 64.35 | 139.71 | 0.00  | 0.00   | 0.00  | 102.70 | 0.00  | 33.88  | 0.00  | 100.50 |
| SAN JULIAN             | 0.00  | 41.20  | 9.78  | 20.52  | 0.00  | 91.90  | 9.68  | 40.63  | 9.63  | 20.20  | 19.16 | 160.69 |
| SANTO DOMINGO GUZMAN   | 0.00  | 169.11 | 25.07 | 84.36  | 74.81 | 476.59 | 0.00  | 139.70 | 0.00  | 27.84  | 0.00  | 27.72  |
| SONSONATE              | 15.02 | 287.30 | 37.69 | 245.76 | 35.30 | 329.96 | 25.30 | 109.44 | 2.54  | 46.24  | 12.73 | 81.20  |
| SONZACATE              | 12.92 | 184.20 | 12.44 | 155.34 | 11.97 | 185.24 | 11.51 | 61.73  | 5.54  | 6.60   | 10.65 | 31.75  |
| STA. CATARINA MASAHUAT | 0.00  | 76.47  | 0.00  | 37.90  | 0.00  | 18.77  | 17.34 | 92.92  | 0.00  | 18.39  | 0.00  | 18.20  |
| SANTA ISABEL ISHUATAN  | 0.00  | 56.18  | 0.00  | 18.69  | 0.00  | 18.64  | 0.00  | 55.76  | 0.00  | 55.58  | 0.00  | 73.83  |
| <b>USULUTÁN</b>        |       |        |       |        |       |        |       |        |       |        |       |        |
| ALEGRIA                | 32.27 | 69.05  | 48.23 | 51.62  | 0.00  | 17.12  | 0.00  | 102.08 | 0.00  | 50.65  | 0.00  | 184.13 |
| BERLIN                 | 0.00  | 45.89  | 0.00  | 23.17  | 0.00  | 23.36  | 0.00  | 11.76  | 0.00  | 35.49  | 0.00  | 11.88  |
| CONCEPCION BATRES      | 0.00  | 34.50  | 15.20 | 51.89  | 0.00  | 121.21 | 0.00  | 121.17 | 15.08 | 120.96 | 0.00  | 327.53 |
| EREGUAYQUIN            | 0.00  | 34.69  | 30.17 | 0.00   | 30.14 | 34.86  | 0.00  | 104.57 | 0.00  | 208.84 | 29.91 | 208.41 |
| ESTANZUELAS            | 20.72 | 0.00   | 0.00  | 93.11  | 0.00  | 46.60  | 0.00  | 139.73 | 0.00  | 93.00  | 0.00  | 69.57  |
| JIQUILISCO             | 15.70 | 102.48 | 7.82  | 72.43  | 15.56 | 106.09 | 11.60 | 63.31  | 15.36 | 146.76 | 11.44 | 278.88 |
| JUCUAPA                | 10.22 | 76.35  | 10.17 | 86.78  | 30.31 | 43.08  | 20.06 | 74.75  | 19.90 | 148.05 | 19.73 | 230.20 |
| JUCUARAN               | 14.66 | 90.95  | 0.00  | 30.61  | 0.00  | 46.29  | 0.00  | 31.07  | 0.00  | 140.54 | 15.07 | 141.18 |
| MERCEDES UMAÑA         | 0.00  | 107.81 | 28.61 | 30.66  | 0.00  | 30.46  | 14.10 | 75.57  | 13.98 | 14.98  | 0.00  | 222.42 |
| NUEVA GRANADA          | 0.00  | 27.54  | 24.68 | 27.43  | 0.00  | 54.56  | 0.00  | 0.00   | 24.03 | 0.00   | 0.00  | 159.57 |
| OZATLAN                | 14.88 | 0.00   | 0.00  | 66.95  | 29.55 | 66.81  | 0.00  | 49.94  | 0.00  | 215.41 | 14.51 | 148.29 |
| PUERTO EL TRIUNFO      | 33.09 | 118.79 | 0.00  | 11.68  | 10.61 | 80.22  | 20.77 | 78.61  | 10.16 | 21.98  | 9.93  | 161.20 |
| SAN AGUSTIN            | 0.00  | 32.25  | 0.00  | 0.00   | 0.00  | 0.00   | 0.00  | 33.86  | 0.00  | 0.00   | 0.00  | 69.52  |
| SAN BUENAVENTURA       | 0.00  | 130.15 | 0.00  | 87.07  | 0.00  | 43.61  | 0.00  | 0.00   | 0.00  | 0.00   | 0.00  | 348.13 |
| SAN DIONISIO           | 0.00  | 82.61  | 0.00  | 123.36 | 0.00  | 0.00   | 0.00  | 81.07  | 0.00  | 120.48 | 70.87 | 476.95 |
| SAN FRANCISCO JAVIER   | 0.00  | 38.34  | 0.00  | 116.37 | 0.00  | 78.31  | 0.00  | 39.48  | 0.00  | 79.52  | 0.00  | 40.00  |
| SANTA ELENA            | 21.21 | 96.54  | 0.00  | 24.10  | 0.00  | 36.04  | 20.92 | 23.92  | 0.00  | 47.57  | 10.32 | 177.22 |
| SANTA MARIA            | 0.00  | 173.24 | 0.00  | 207.39 | 15.31 | 294.93 | 29.83 | 161.96 | 14.52 | 52.63  | 0.00  | 205.09 |
| SANTIAGO DE MARIA      | 30.28 | 45.95  | 0.00  | 22.90  | 10.03 | 159.51 | 0.00  | 90.57  | 9.93  | 89.89  | 49.38 | 211.68 |
| TECAPAN                | 0.00  | 80.84  | 0.00  | 26.96  | 0.00  | 26.93  | 0.00  | 26.85  | 48.12 | 53.49  | 0.00  | 266.17 |
| USULUTAN               | 17.23 | 108.60 | 14.62 | 136.10 | 19.28 | 140.42 | 7.15  | 116.67 | 9.41  | 85.07  | 9.28  | 146.27 |
| VILLA EL TRIUNFO       | 26.33 | 29.44  | 0.00  | 58.33  | 0.00  | 115.31 | 0.00  |        | 0.00  | 84.20  | 0.00  | 82.94  |

Fuente: Elaboración propia con datos proporcionados por el IML.

## Anexo 2: Promedio de Tasas de muertes violentas por sexo y municipio.

**PROMEDIO DE LAS TASAS DE MUERTES VIOLENTAS POR SEXO Y MUNICIPIO  
2009-2014**

| DEPARTAMENTO | MUNICIPIO                | TASA X 100,000 MUJERES | TASA X 100,000 HOMBRES |
|--------------|--------------------------|------------------------|------------------------|
| AHUACHAPAN   | ATIQUIZAYA               | 19.52                  | 120.87                 |
|              | APANECA                  | 11.41                  | 72.21                  |
|              | SAN LORENZO (AHUACHAPAN) | 10.41                  | 56.33                  |
|              | JUJUTLA                  | 9.57                   | 79.37                  |
|              | SAN FCO MENENDEZ         | 9.23                   | 72.90                  |
|              | ATACO                    | 7.55                   | 20.88                  |
|              | TACUBA                   | 6.24                   | 70.31                  |
|              | TURIN                    | 6.24                   | 115.61                 |
|              | AHUACHAPAN               | 5.84                   | 59.35                  |
|              | EL REFUGIO               | 3.44                   | 95.96                  |
|              | GUAYMANGO                | 3.31                   | 24.84                  |
|              | SAN PEDRO PUXTLA         | 0.00                   | 49.00                  |
| CABAÑAS      | GUACOTECHI               | 30.65                  | 102.80                 |
|              | TEJUTEPEQUE              | 20.62                  | 146.38                 |
|              | SENSUNTEPEQUE            | 11.18                  | 68.80                  |
|              | ILOBASCO                 | 9.84                   | 131.77                 |
|              | JUTIAPA                  | 9.78                   | 32.15                  |
|              | CIUDAD VICTORIA          | 9.75                   | 33.34                  |
|              | VILLA DOLORES            | 4.93                   | 67.82                  |
|              | SAN ISIDRO (CABAÑAS)     | 4.09                   | 115.86                 |
| CHALATENANGO | SAN FRANCISCO MORAZAN    | 16.95                  | 32.98                  |
|              | LA LAGUNA                | 16.44                  | 34.62                  |
|              | SANTA RITA               | 14.81                  | 43.82                  |
|              | CONCEPCIÓN QUEZALTEP     | 14.15                  | 64.78                  |
|              | EL PARAISO               | 13.79                  | 110.38                 |
|              | TEJUTLA                  | 13.48                  | 165.2                  |
|              | SAN ISIDRO LABRADOR      | 12.15                  | 0.00                   |
|              | NUEVA CONCEPCION         | 11.62                  | 109.49                 |
|              | CITALA                   | 7.56                   | 70.33                  |
|              | LA PALMA                 | 7.23                   | 38.86                  |
|              | AGUA CALIENTE            | 7.23                   | 92.01                  |
|              | NOMBRE DE JESUS          | 6.93                   | 32.12                  |
|              | CHALATENANGO             | 5.30                   | 61.25                  |
|              | LA REINA                 | 3.12                   | 36.15                  |
|              | DULCE NOMBRE DE MARIA    | 0.00                   | 21.57                  |
|              | OJOS DE AGUA             | 0.00                   | 41.06                  |
|              | S MIGUEL DE MERCEDES     | 0.00                   | 40.48                  |
|              | SAN FRANCISCO LEMPA      | 0.00                   | 82.30                  |
|              | SAN IGNACIO              | 0.00                   | 39.69                  |
|              | SAN LUIS DEL CARMEN      | 0.00                   | 134.89                 |
| SAN RAFAEL   | 0.00                     | 41.61                  |                        |
| CUSCATLAN    | SAN BARTOLOME PERULAPIA  | 18.37                  | 143.16                 |
|              | SAN PEDRO PERULAPAN      | 17.13                  | 149.92                 |
|              | TENANCINGO               | 14.92                  | 95.91                  |
|              | COJUTEPEQUE              | 12.13                  | 100.03                 |
|              | SUCHITOTO                | 12.03                  | 129.70                 |
|              | SANTA CRUZ MICHAPA       | 11.57                  | 151.42                 |
|              | SAN RAMON                | 11.13                  | 29.79                  |
|              | ORATORIO CONCEPCION      | 8.46                   | 78.74                  |
|              | EL CARMEN (CUSCATLAN)    | 8.42                   | 115.03                 |
|              | SAN RAFAEL CEDROS        | 8.30                   | 71.04                  |
|              | SAN JOSE GUAYABAL        | 7.10                   | 79.11                  |
|              | MONTE SAN JUAN           | 2.98                   | 81.96                  |



|                    |                        |       |        |
|--------------------|------------------------|-------|--------|
|                    | CANDELARIA (CUSCATLAN) | 0.00  | 38.90  |
|                    | ROSARIO CUSCATLAN      | 0.00  | 74.70  |
|                    | SAN CRISTOBAL          | 0.00  | 26.13  |
|                    | SANTA CRUZ ANALQUITO   | 0.00  | 142.79 |
| <b>LA LIBERTAD</b> | TALNIQUE               | 43.35 | 164.24 |
|                    | SACACOYO               | 42.20 | 222.63 |
|                    | QUEZALTEPEQUE          | 26.52 | 176.08 |
|                    | COLON                  | 23.78 | 162.47 |
|                    | JAYAQUE                | 22.09 | 158.51 |
|                    | SAN JUAN OPICO         | 18.87 | 133.05 |
|                    | ZARAGOZA               | 18.14 | 120.36 |
|                    | LA LIBERTAD            | 17.84 | 135.64 |
|                    | SAN MATIAS             | 16.56 | 149.01 |
|                    | NUEVO CUSCATLAN        | 15.56 | 57.48  |
|                    | TAMANIQUE              | 10.99 | 76.33  |
|                    | SAN PABLO TACACHICO    | 10.34 | 75.25  |
|                    | SAN JOSE VILLANUEVA    | 9.69  | 103.46 |
|                    | HUIZUCAR               | 8.07  | 109.97 |
|                    | CIUDAD ARCE            | 7.16  | 99.99  |
|                    | SANTA TECLA            | 5.94  | 41.88  |
|                    | COMASAGUA              | 5.36  | 58.05  |
|                    | TEPECOYO               | 4.20  | 50.51  |
|                    | ANTIGUO CUSCATLAN      | 3.13  | 23.06  |
|                    | CHILTIUPAN             | 2.87  | 65.01  |
|                    | TEOTEPEQUE             | 2.49  | 46.60  |
|                    | JICALAPA               | 0.00  | 23.74  |
| <b>LA PAZ</b>      | SAN PEDRO MASAHUAT     | 19.58 | 143.46 |
|                    | SAN LUIS TALPA         | 18.09 | 126.92 |
|                    | ZACATECOLUCA           | 17.33 | 139.06 |
|                    | TAPALHUACA             | 16.37 | 93.24  |
|                    | OLOCUILTA              | 13.94 | 112.87 |
|                    | ROSARIO DE LA PAZ      | 13.36 | 81.46  |
|                    | PARAISO DE OSORIO      | 11.50 | 33.83  |
|                    | CUYULTITAN             | 9.94  | 97.11  |
|                    | S. FCO. CHINAMECA      | 8.22  | 58.75  |
|                    | SAN JUAN TALPA         | 7.79  | 124.23 |
|                    | S LUIS LA HERRADURA    | 7.34  | 113.99 |
|                    | SAN JUAN NONUALCO      | 6.79  | 83.96  |
|                    | SANTA MARIA OSTUMA     | 5.36  | 58.05  |
|                    | SANTIAGO NONUALCO      | 4.48  | 118.39 |
|                    | SAN RAFAEL OBRAJUELO   | 2.89  | 133.91 |
|                    | JERUSALEN              | 0.00  | 36.57  |
|                    | MERCEDES DE LA CEIBA   | 0.00  | 98.04  |
|                    | SAN ANTONIO MASAHUAT   | 0.00  | 22.67  |
|                    | SAN EMIGDIO            | 0.00  | 67.03  |
|                    | SAN JUAN TEPEZONTES    | 0.00  | 17.31  |
|                    | SAN MIGUEL TEPEZONTE   | 0.00  | 30.75  |
|                    | SAN PEDRO NONUALCO     | 0.00  | 67.07  |
| <b>LA UNION</b>    | ANAMOROS               | 17.57 | 74.33  |
|                    | BOLIVAR                | 16.97 | 124.53 |
|                    | CONCHAGUA              | 14.09 | 120.35 |
|                    | EL CARMEN (LA UNIÓN)   | 14.04 | 106.86 |
|                    | EL SAUCE               | 12.31 | 72.63  |
|                    | INTIPUCA               | 12.11 | 113.30 |
|                    | LA UNION               | 11.93 | 150.33 |
|                    | LISLIQUE               | 10.93 | 30.87  |
|                    | NUEVA ESPARTA          | 8.56  | 35.73  |
|                    | PASAQUINA              | 8.20  | 80.61  |
|                    | POLOSOS                | 7.36  | 86.69  |

|                     |                        |       |        |
|---------------------|------------------------|-------|--------|
|                     | SAN ALEJO              | 6.84  | 86.32  |
|                     | SANTA ROSA DE LIMA     | 4.65  | 114.48 |
|                     | YAYANTIQUÉ             | 3.07  | 85.10  |
|                     | YUCUAIQUIN             | 2.91  | 51.74  |
| <b>MORAZÁN</b>      | CACAOPELA              | 11.52 | 38.97  |
|                     | CORINTO                | 10.58 | 86.42  |
|                     | DELICIAS DE CONCEPCION | 9.93  | 24.21  |
|                     | EL DIVISADERO          | 8.38  | 34.11  |
|                     | GUALOCOCTI             | 7.65  | 7.81   |
|                     | GUATAJIAGUA            | 7.58  | 65.15  |
|                     | JOCORO                 | 6.84  | 72.45  |
|                     | LOLOTIQUILLO           | 5.76  | 26.26  |
|                     | SAN CARLOS             | 3.84  | 13.66  |
|                     | SAN FRANCISCO GOTERA   | 2.64  | 73.74  |
|                     | SAN ISIDRO (MORAZAN)   | 2.39  | 36.87  |
|                     | SAN SIMON              | 0.00  | 11.23  |
|                     | SENSEMBRA              | 0.00  | 34.47  |
|                     | SOCIEDAD               | 0.00  | 57.48  |
|                     | TOROLA                 | 0.00  | 70.54  |
|                     | YOLOAIQUIN             | 0.00  | 27.58  |
| <b>SAN MIGUEL</b>   | CAROLINA               | 21.62 | 75.36  |
|                     | CHAPELTIQUE            | 20.03 | 90.92  |
|                     | CHINAMECA              | 18.63 | 81.82  |
|                     | CHIRILAGUA             | 18.06 | 121.58 |
|                     | CIUDAD BARRIOS         | 15.09 | 120.76 |
|                     | COMACARAN              | 8.32  | 72.75  |
|                     | EL TRANSITO            | 7.33  | 76.60  |
|                     | LOLOTIQUE              | 6.89  | 59.77  |
|                     | MONCAGUA               | 6.66  | 52.95  |
|                     | NUEVA GUADALUPE        | 6.64  | 62.16  |
|                     | QUELEPA                | 6.23  | 80.70  |
|                     | SAN ANTONIO            | 5.86  | 29.90  |
|                     | SAN GERARDO            | 5.40  | 31.10  |
|                     | SAN JORGE              | 4.07  | 36.33  |
|                     | SAN LUIS DE LA REINA   | 3.22  | 55.95  |
|                     | SAN MIGUEL             | 0.00  | 113.88 |
|                     | SAN RAFAEL ORIENTE     | 0.00  | 45.53  |
|                     | ULUAZAPA               | 0.00  | 41.33  |
| <b>SAN SALVADOR</b> | AGUILARES              | 29.72 | 157.16 |
|                     | APOPA                  | 26.29 | 132.67 |
|                     | AYUTUXTEPEQUE          | 23.90 | 104.16 |
|                     | CIUDAD DELGADO         | 21.64 | 117.60 |
|                     | CUSCATANCINGO          | 19.13 | 124.27 |
|                     | EL PAISNAL             | 18.53 | 152.54 |
|                     | GUAZAPA                | 18.28 | 188.13 |
|                     | ILOPANGO               | 17.85 | 119.91 |
|                     | MEJICANOS              | 17.82 | 119.32 |
|                     | NEJAPA                 | 17.47 | 159.58 |
|                     | PANCHIMALCO            | 16.18 | 198.06 |
|                     | ROSARIO DE MORA        | 15.63 | 144.79 |
|                     | SAN MARCOS             | 15.45 | 91.31  |
|                     | SAN MARTIN             | 14.43 | 134.41 |
|                     | SAN SALVADOR           | 13.64 | 170.83 |
|                     | SANTIAGO TEXACUANGOS   | 12.76 | 108.14 |
|                     | SANTO TOMAS            | 12.74 | 129.10 |
|                     | SOYAPANGO              | 11.82 | 103.20 |
|                     | TONACATEPEQUE          | 10.72 | 95.09  |
| <b>SAN VICENTE</b>  | APASTEPEQUE            | 42.45 | 238.35 |
|                     | TECOLUCA               | 18.86 | 198.43 |

|                  |                           |       |        |
|------------------|---------------------------|-------|--------|
|                  | SAN VICENTE               | 12.84 | 103.46 |
|                  | SANTA CLARA               | 11.93 | 102.84 |
|                  | VERAPAZ                   | 9.97  | 39.51  |
|                  | SAN SEBASTIAN             | 8.46  | 127.53 |
|                  | SAN ESTEBAN CATARINA      | 5.42  | 34.86  |
|                  | GUADALUPE                 | 5.40  | 40.71  |
|                  | SAN ILDEFONSO             | 3.91  | 38.81  |
|                  | S CAYETANO ISTEPEQUE      | 0.00  | 31.18  |
|                  | SAN LORENZO (SAN VICENTE) | 0.00  | 48.22  |
|                  | TEPETITAN                 | 0.00  | 153.21 |
| <b>SANTA ANA</b> | SAN SEBASTIAN SALITRILLO  | 31.88 | 155.39 |
|                  | CHALCHUAPA                | 19.72 | 118.81 |
|                  | EL PORVENIR               | 18.12 | 123.54 |
|                  | SANTA ANA                 | 12.79 | 129.62 |
|                  | COATEPEQUE                | 12.49 | 108.63 |
|                  | SANTA ROSA GUACHIPILIN    | 12.25 | 21.24  |
|                  | EL CONGO                  | 11.78 | 90.68  |
|                  | CANDELARIA FRONTERA       | 8.94  | 73.32  |
|                  | METAPAN                   | 5.87  | 65.22  |
|                  | SAN ANTONIO PAJONAL       | 0.00  | 31.00  |
|                  | SANTIAGO FRONTERA         | 0.00  | 38.42  |
| <b>SONSONATE</b> | NAHULINGO                 | 36.62 | 310.99 |
|                  | ARMENIA                   | 28.45 | 199.34 |
|                  | SALCOATITAN               | 26.98 | 103.92 |
|                  | SONSONATE                 | 21.43 | 183.32 |
|                  | ACAJUTLA                  | 18.17 | 135.43 |
|                  | SANTO DOMINGO GUZMAN      | 16.65 | 154.22 |
|                  | SONZACATE                 | 10.84 | 104.14 |
|                  | S ANTONIO DEL MONTE       | 10.79 | 130.12 |
|                  | NAHUIZALCO                | 10.57 | 152.52 |
|                  | IZALCO                    | 9.86  | 122.72 |
|                  | SAN JULIAN                | 8.04  | 62.53  |
|                  | JUAYUA                    | 7.33  | 125.24 |
|                  | CUISNAHUAT                | 7.23  | 33.68  |
|                  | CALUCO                    | 3.43  | 121.70 |
|                  | SANTA CATARINA MASAHUAT   | 2.89  | 43.77  |
|                  | SANTA ISABEL ISHUATAN     | 0.00  | 46.45  |
| <b>USulután</b>  | JUCUAPA                   | 18.40 | 109.87 |
|                  | SANTIAGO DE MARIA         | 16.60 | 103.41 |
|                  | EREGUAYQUIN               | 15.04 | 98.56  |
|                  | PUERTO EL TRIUNFO         | 14.09 | 78.75  |
|                  | ALEGRIA                   | 13.42 | 79.11  |
|                  | JIQUILISCO                | 12.91 | 128.32 |
|                  | USULUTAN                  | 12.83 | 122.19 |
|                  | SAN DIONISIO              | 11.81 | 147.41 |
|                  | SANTA MARIA               | 9.94  | 182.54 |
|                  | OZATLAN                   | 9.82  | 91.23  |
|                  | MERCEDES UMAÑA            | 9.45  | 80.32  |
|                  | SANTA ELENA               | 8.74  | 67.56  |
|                  | NUEVA GRANADA             | 8.12  | 44.85  |
|                  | TECAPAN                   | 8.02  | 80.21  |
|                  | CONCEPCION BATRES         | 5.05  | 129.54 |
|                  | JUCUARAN                  | 4.96  | 80.11  |
|                  | VILLA EL TRIUNFO          | 4.39  | 61.70  |
|                  | ESTANZUELAS               | 3.45  | 73.67  |
|                  | BERLIN                    | 0.00  | 25.26  |
|                  | SAN AGUSTIN               | 0.00  | 22.60  |
|                  | SAN BUENAVENTURA          | 0.00  | 101.49 |
|                  | SAN FRANCISCO JAVIER      | 0.00  | 65.34  |

**Anexo 3: Porcentaje de edades de personas fallecidas en hechos de violencia.****PORCENTAJE DE EDADES DE PERSONAS FALLECIDAS EN HECHOS DE VIOLENCIA  
(RECONOCIMIENTOS DEL INSTITUTO DE MEDICINA LEGAL).**

| <b>2014</b> | <b>M</b> | <b>I</b> | <b>H</b> |
|-------------|----------|----------|----------|
| <1          | 0.34     | 33.33    | 0.06     |
| 1-4         | 0.68     | 0.00     | 0.06     |
| 5-9         | 1.70     | 0.00     | 0.03     |
| 10-14       | 2.72     | 0.00     | 1.30     |
| 15-17       | 7.48     | 0.00     | 9.41     |
| 18-19       | 7.48     | 0.00     | 9.18     |
| 20-24       | 17.35    | 0.00     | 19.92    |
| 25-29       | 13.27    | 0.00     | 15.27    |
| 30-34       | 8.50     | 0.00     | 14.50    |
| 35-39       | 7.14     | 0.00     | 11.04    |
| 40-44       | 8.50     | 0.00     | 6.97     |
| 45-49       | 8.16     | 0.00     | 4.12     |
| 50-54       | 5.10     | 0.00     | 2.35     |
| 55-59       | 2.72     | 0.00     | 1.55     |
| 60-64       | 2.72     | 0.00     | 0.86     |
| 65 A +      | 3.40     | 0.00     | 2.07     |
| IGNORADA    | 2.72     | 66.67    | 1.33     |
| <b>2013</b> | <b>M</b> | <b>I</b> | <b>H</b> |
| <1          | 0.92     | 0        | 0.13     |
| 1-4         | 0.92     | 0        | 0.04     |
| 5-9         | 0.92     | 0        | 0.00     |
| 10-14       | 4.13     | 0        | 0.66     |
| 15-17       | 12.84    | 0        | 10.02    |
| 18-19       | 4.59     | 0        | 9.06     |
| 20-24       | 13.30    | 0        | 18.55    |
| 25-29       | 12.84    | 0        | 15.57    |
| 30-34       | 12.84    | 0        | 13.47    |
| 35-39       | 6.88     | 0        | 11.46    |
| 40-44       | 6.88     | 0        | 6.65     |
| 45-49       | 3.67     | 0        | 3.19     |
| 50-54       | 4.13     | 0        | 2.54     |
| 55-59       | 2.75     | 0        | 2.36     |
| 60-64       | 2.75     | 0        | 1.27     |
| 65 A +      | 6.88     | 0        | 2.71     |
| IGNORADA    | 2.75     | 100      | 2.32     |

| <b>2012</b> | <b>M</b> | <b>I</b> | <b>H</b> |
|-------------|----------|----------|----------|
| <1          | 1.25     | 0        | 0.05     |
| 1-4         | 0.93     | 0        | 0.14     |
| 5-9         | 0.00     | 0        | 0.19     |
| 10-14       | 4.36     | 0        | 1.18     |
| 15-17       | 9.03     | 0        | 9.72     |
| 18-19       | 8.10     | 0        | 0.81     |
| 20-24       | 13.71    | 0        | 18.77    |
| 25-29       | 8.72     | 0        | 14.50    |
| 30-34       | 10.28    | 0        | 15.31    |
| 35-39       | 10.28    | 0        | 11.42    |
| 40-44       | 6.23     | 0        | 6.26     |
| 45-49       | 5.92     | 0        | 4.50     |
| 50-54       | 3.12     | 0        | 2.18     |
| 55-59       | 2.18     | 0        | 2.32     |
| 60-64       | 1.25     | 0        | 1.85     |
| 65 A +      | 5.61     | 0        | 2.94     |
| IGNORADA    | 9.03     | 0        | 7.87     |
| <b>2011</b> | <b>M</b> | <b>I</b> | <b>H</b> |
| <1          | 0.63     | 0        | 0.11     |
| 1-4         | 0.00     | 0        | 0.16     |
| 5-9         | 0.48     | 0        | 0.11     |
| 10-14       | 4.92     | 0        | 1.44     |
| 15-17       | 13.49    | 0        | 10.56    |
| 18-19       | 9.21     | 0        | 8.61     |
| 20-24       | 16.03    | 0        | 19.09    |
| 25-29       | 11.75    | 0        | 14.89    |
| 30-34       | 11.11    | 0        | 14.70    |
| 35-39       | 9.21     | 0        | 8.95     |
| 40-44       | 6.83     | 0        | 7.06     |
| 45-49       | 4.76     | 0        | 4.14     |
| 50-54       | 2.38     | 0        | 2.97     |
| 55-59       | 2.38     | 0        | 1.92     |
| 60-64       | 1.59     | 0        | 1.18     |
| 65 A +      | 3.02     | 0        | 2.00     |
| IGNORADA    | 2.22     | 0        | 2.11     |

| <b>2010</b> | <b>M</b> | <b>I</b> | <b>H</b> |
|-------------|----------|----------|----------|
| <1          | 0.70     | 0        | 0        |
| 1-4         | 0.35     | 0        | 0.03     |
| 5-9         | 0.35     | 0        | 0.06     |
| 10-14       | 6.14     | 0        | 1.28     |
| 15-17       | 13.86    | 0        | 9.18     |
| 18-19       | 6.49     | 0        | 8.43     |
| 20-24       | 16.14    | 0        | 19.71    |
| 25-29       | 10.53    | 0        | 16.12    |
| 30-34       | 10.70    | 0        | 15.13    |
| 35-39       | 8.77     | 0        | 9.24     |
| 40-44       | 6.32     | 0        | 5.80     |
| 45-49       | 5.96     | 0        | 3.79     |
| 50-54       | 2.81     | 0        | 2.65     |
| 55-59       | 2.81     | 0        | 1.95     |
| 60-64       | 0.70     | 0        | 1.25     |
| 65 A +      | 2.81     | 0        | 2.77     |
| IGNORADA    | 4.56     | 100      | 2.59     |
| <b>2009</b> | <b>M</b> | <b>I</b> | <b>H</b> |
| <1          | 0.34     | 0        | 0.05     |
| 1-4         | 0.34     | 0        | 0.10     |
| 5-9         | 1.01     | 0        | 0.03     |
| 10-14       | 4.73     | 0        | 1.81     |
| 15-17       | 12.67    | 0        | 10.88    |
| 18-19       | 8.78     | 0        | 9.22     |
| 20-24       | 18.24    | 0        | 20.53    |
| 25-29       | 13.51    | 0        | 18.48    |
| 30-34       | 11.15    | 0        | 13.86    |
| 35-39       | 8.45     | 0        | 8.45     |
| 40-44       | 6.42     | 0        | 4.83     |
| 45-49       | 4.05     | 0        | 3.70     |
| 50-54       | 2.87     | 0        | 2.40     |
| 55-59       | 2.53     | 0        | 1.81     |
| 60-64       | 1.35     | 0        | 1.17     |
| 65 A +      | 1.69     | 0        | 1.97     |
| IGNORADA    | 1.86     | 0        | 0.71     |

Fuente: Elaboración con base a datos proporcionados por el Instituto de Medicina Legal

**Anexo 4: Porcentaje de Personas Fallecidas en Hechos de Violencia por Grupo Etario.****PORCENTAJE DE EDADES DE PERSONAS FALLECIDAS EN HECHOS DE VIOLENCIA  
(RECONOCIMIENTOS DEL INSTITUTO DE MEDICINA LEGAL).**

| <b>2009</b> | <b>M</b> | <b>H</b> |
|-------------|----------|----------|
| 0-4         | 5.24     | 17.14    |
| 5-9         | 11.33    | 40.52    |
| 10-14       | 35.97    | 26.23    |
| 15-19       | 29.87    | 9.09     |
| 20-24       | 6.39     | 1.56     |
| 25-29       | 3.67     | 2.08     |
| 30-34       | 2.43     | 1.30     |
| 35-39       | 1.72     | 0.52     |
| 40-44       | 1.18     | 0.52     |
| 45-49       | 0.92     | 0.26     |
| 50-54       | 0.44     | 0.26     |
| 55-59       | 0.09     | 0.26     |
| 60 +        | 0.77     | 0.26     |
| <b>2010</b> | <b>M</b> | <b>H</b> |
| 0-4         | 4.85     | 14.16    |
| 5-9         | 11.11    | 36.45    |
| 10-14       | 34.75    | 31.33    |
| 15-19       | 32.75    | 9.64     |
| 20-24       | 5.90     | 2.41     |
| 25-29       | 3.08     | 0.30     |
| 30-34       | 2.52     | 1.51     |
| 35-39       | 1.80     | 0.90     |
| 40-44       | 1.51     | 0.30     |
| 45-49       | 0.39     | 1.20     |
| 50-54       | 0.39     | 0.30     |
| 55-59       | 0.23     | 0.30     |
| 60 +        | 0.69     | 1.20     |
| <b>2011</b> | <b>M</b> | <b>H</b> |
| 0-4         | 5.37     | 15.41    |
| 5-9         | 10.80    | 40.00    |
| 10-14       | 34.95    | 25.57    |
| 15-19       | 32.65    | 12.13    |
| 20-24       | 5.75     | 3.28     |
| 25-29       | 3.32     | 1.64     |
| 30-34       | 2.75     | 0.00     |
| 35-39       | 1.64     | 0.33     |
| 40-44       | 0.82     | 0.00     |
| 45-49       | 0.69     | 0.66     |
| 50-54       | 0.22     | 0.00     |
| 55-59       | 0.41     | 0.00     |
| 60 +        | 0.63     | 0.98     |

| <b>2012</b> | <b>M</b> | <b>H</b> |
|-------------|----------|----------|
| 0-4         | 5.75     | 20.06    |
| 5-9         | 10.11    | 39.81    |
| 10-14       | 34.98    | 23.95    |
| 15-19       | 31.13    | 8.74     |
| 20-24       | 6.46     | 2.27     |
| 25-29       | 3.44     | 0.65     |
| 30-34       | 2.62     | 0.65     |
| 35-39       | 2.55     | 0.97     |
| 40-44       | 1.26     | 0.32     |
| 45-49       | 0.71     | 0.97     |
| 50-54       | 0.31     | 0.32     |
| 55-59       | 0.14     | 0.65     |
| 60 +        | 0.54     | 0.65     |
| <b>2013</b> | <b>M</b> | <b>H</b> |
| 0-4         | 6.35     | 16.48    |
| 5-9         | 10.49    | 42.90    |
| 10-14       | 34.50    | 26.70    |
| 15-19       | 30.87    | 6.53     |
| 20-24       | 5.74     | 2.27     |
| 25-29       | 3.70     | 1.70     |
| 30-34       | 2.77     | 1.42     |
| 35-39       | 1.98     | 0.28     |
| 40-44       | 1.47     | 0.57     |
| 45-49       | 0.77     | 0.57     |
| 50-54       | 0.48     | 0.28     |
| 55-59       | 0.29     | 0.00     |
| 60 +        | 0.61     | 0.28     |
| <b>2014</b> | <b>M</b> | <b>H</b> |
| 0-4         | 5.99     | 21.48    |
| 5-9         | 12.30    | 38.03    |
| 10-14       | 32.29    | 19.37    |
| 15-19       | 31.35    | 7.39     |
| 20-24       | 6.11     | 3.52     |
| 25-29       | 4.10     | 2.82     |
| 30-34       | 2.44     | 1.76     |
| 35-39       | 2.21     | 1.41     |
| 40-44       | 1.03     | 1.06     |
| 45-49       | 0.91     | 1.06     |
| 50-54       | 0.55     | 0.70     |
| 55-59       | 0.16     | 0.70     |
| 60 +        | 0.55     | 0.70     |

Fuente: Elaboración con base a datos proporcionados por el Instituto de Medicina Legal



**Anexo 5: Consolidado de Delitos contra la Libertad Sexual por Año y Sexo.**  
**Consolidado de delitos contra la Libertad Sexual por año y sexo**

| DELITO  | 2009 |    |     | 2010 |    |     | 2011 |    |     | 2012 |    |     | 2013 |   |     | 2014 |   |      | TOTAL |     |     |       |
|---|------|----|-----|------|----|-----|------|----|-----|------|----|-----|------|---|-----|------|---|------|-------|-----|-----|-------|
|   | M    | H  | N/D | M    | H  | N/D | M    | H  | N/D | M    | H  | N/D | M    | H | N/D | M    | H | N/D  | M     | H   | N/D | TOTAL |
| ACOSO SEXUAL  | 246  | 30 | 2   | 274  | 27 | 11  | 311  | 42 | 1   | *    | *  | 339 | 14   | 1 | 337 | 6    | 0 | 0    | 1507  | 119 | 15  | 1641  |
| ACTO SEXUAL DIVERSO   | 0    | 0  | 0   | 0    | 0  | 0   | 1    | 0  | 0   | 0    | 1  | 0   | 0    | 0 | 2   | 0    | 0 | 3    | 1     | 0   | 0   | 4     |
| ACTOS CONTRARIOS A LAS BUENAS COSTUMBRES Y AL DECORO PUBLICO      | 5    |    | 1   | 11   | 7  | 7   | 0    | 0  | 0   | 0    | 0  | 1   | 0    | 0 | 0   | 0    | 0 | 17   | 7     | 8   |     | 32    |
| AGRESIÓN SEXUAL EN MENOR E INCAPAZ                                | 280  | 48 | 2   | 318  | 45 | 8   | 325  | 52 | 1   | 318  | 60 | 22  | 62   | 0 | 339 | 19   | 0 | 1922 | 286   | 33  |     | 2241  |
| CORRUPCIÓN AGRAVADA   | 0    | 0  | 0   | 0    | 0  | 0   | 0    | 0  | 0   | 1    | 0  | 0   | 0    | 0 | 1   | 0    | 0 | 2    | 0     | 0   |     | 2     |
| CORRUPCIÓN DE MENORES E INCAPAZES                                 | 2    | 2  | 0   | 7    | 2  | 3   | 2    | 1  | 0   | 7    | 0  | 0   | 1    | 0 | 1   | 0    | 0 | 22   | 6     | 3   |     | 31    |
| ESTUPRO   | 161  | 10 | 0   | 160  | 14 | 0   | 232  | 10 | 0   | 675  | 42 | 0   | 0    | 0 | 554 | 0    | 0 | 2342 | 76    | 0   |     | 2418  |
| ESTUPRO POR PREVALIMIENTO   | 6    | 0  | 0   | 6    | 0  | 1   | 6    | 1  | 0   | 8    | 0  | 0   | 0    | 0 | 0   | 0    | 0 | 26   | 1     | 1   |     | 28    |
| EXHIBICIONES OBSCENAS   | 20   | 3  | 0   | 19   | 8  | 11  | 9    | 1  | 2   | 7    | 0  | 0   | 2    | 0 | 13  | 0    | 0 | 79   | 14    | 13  |     | 106   |
| INDUCCIÓN, PROMOCIÓN Y FAVORECIMIENTO DE ACTOS SEXUALES O EROTICO | 8    | 0  | 0   | 6    | 0  | 1   | 4    | 0  | 0   | 12   | 0  | 0   | 1    | 2 | 7   | 0    | 0 | 46   | 1     | 3   |     | 50    |
| OFERTA Y DEMANDA DE PROSTITUCIÓN AJENA                            | 0    | 0  | 0   | 0    | 0  | 0   | 0    | 0  | 0   | 0    | 0  | 0   | 0    | 0 | 0   | 0    | 0 | 0    | 0     | 0   |     | 0     |

|   |     |    |   |     |    |   |     |    |   |     |    |     |     |    |   |     |    |   |      |     |     |      |
|---|-----|----|---|-----|----|---|-----|----|---|-----|----|-----|-----|----|---|-----|----|---|------|-----|-----|------|
| OTRAS AGRESIONES SEXUALES   | 192 | 36 | 2 | 243 | 63 | 5 | 233 | 48 | 1 | 205 | 62 | 0   | 134 | 13 | 0 | 251 | 11 | 0 | 1258 | 233 | 8   | 1499 |
| PORNOGRAFÍA   | 3   | 1  | 0 | 3   | 0  | 1 | 5   | 0  | 2 | 1   | 1  | 0   | 7   | 4  | 0 | 4   | 0  | 0 | 23   | 6   | 3   | 32   |
| POSESION DE PORNOGRAFIA   | 0   | 0  | 0 | 0   | 0  | 0 | 1   | 0  | 0 | 1   | 0  | 0   | 0   | 0  | 0 | 0   | 0  | 0 | 2    | 0   | 0   | 2    |
| REMUNERACION POR ACTOS SEXUALES O EROTICOS  | 1   | 0  | 0 | 3   | 0  | 0 | 2   | 0  | 0 | 1   | 1  | 0   | 0   | 0  | 0 | 0   | 0  | 0 | 7    | 1   | 0   | 8    |
| UTILIZACION DE PERSONAS MENORES DE DIECIOCHO AÑOS E INCAPACES O DEFICIENTES MENTALES EN PORNOGRAFIA | 1   | 0  | 0 | 1   | 0  | 0 | 0   | 0  | 0 | 0   | 0  | 0   | 1   | 0  | 0 | 2   | 0  | 0 | 5    | 0   | 0   | 5    |
| VIOLACION EN MENOR E INCAPAZ  | 466 | 76 | 2 | 284 | 30 | 0 | 508 | 74 | 1 | 993 | 10 | 3   | 969 | 76 | 1 | 920 | 31 | 0 | 4140 | 297 | 7   | 4444 |
| VIOLACION Y AGRESION SEXUAL AGRAVADA  | 16  | 6  | 0 | 12  | 14 | 0 | 7   | 1  | 0 | 7   | 1  | 0   | 146 | 0  | 0 | 43  | 0  | 0 | 231  | 22  | 0   | 253  |
| VIOLACION   | 326 | 35 | 1 | 344 | 14 | 0 | 319 | 7  | 0 | 378 | 16 | 379 | 6   | 0  | 0 | 367 | 0  | 0 | 1740 | 72  | 380 | 2192 |
| *NO HAY DATOS DESAGREGADOS POR SEXO   |     |    |   |     |    |   |     |    |   |     |    |     |     |    |   |     |    |   |      |     |     |      |

Fuente: Policía Nacional Civil

**Anexo 6: Consolidado de delitos contenidos en la LEIV por sexo y municipio.****Delitos LEIV por sexo y municipio. Total 2012-2014**

| Departamento | Municipio                | Sexo    |         |     |
|--------------|--------------------------|---------|---------|-----|
|              |                          | Hombres | Mujeres | N/D |
| San Salvador | San Salvador             | 6       | 251     | 1   |
| Santa Ana    | Santa Ana                | 8       | 234     | 3   |
| San Salvador | Mejicanos                | 3       | 147     | 2   |
| La Libertad  | Santa Tecla              | 1       | 94      | 1   |
| San Salvador | Ciudad Delgado           | 0       | 45      | 0   |
| La Libertad  | Puerto de La Libertad    | 1       | 44      | 0   |
| Ahuachapán   | Ahuachapán               | 1       | 40      | 0   |
| San Miguel   | San Miguel               | 0       | 38      | 0   |
| San Salvador | Ayutuxtepeque            | 0       | 36      | 0   |
| San Salvador | Soyapango                | 1       | 34      | 1   |
| Sonsonate    | Sonsonate                | 0       | 34      | 1   |
| Santa Ana    | Chalchuapa               | 1       | 32      | 0   |
| Chalatenago  | Chalatenango             | 0       | 21      | 0   |
| La Libertad  | Antiguo Cuscatlán        | 1       | 21      | 0   |
| San Salvador | Apopa                    | 0       | 19      | 1   |
| La Libertad  | Zaragoza                 | 0       | 18      | 0   |
| Usulután     | Usulután                 | 0       | 17      | 0   |
| Cuscatlán    | Cojutepeque              | 0       | 14      | 0   |
| Sonsonate    | Juayúa                   | 1       | 13      | 1   |
| La Paz       | San Pedro Masahuat       | 2       | 12      | 0   |
| San Salvador | Cuscatancingo            | 1       | 12      | 0   |
| San Salvador | Ilopango                 | 3       | 12      | 0   |
| Santa Ana    | San Sebastián Salitrillo | 0       | 12      | 0   |
| San Salvador | Panchimalco              | 0       | 10      | 0   |
| San Vicente  | San Vicente              | 0       | 10      | 0   |
| Sonsonate    | Armenia                  | 0       | 10      | 0   |
| Sonsonate    | Izalco                   | 0       | 10      | 0   |
| Sonsonate    | San Julián               | 0       | 10      | 0   |
| Cabañas      | Sensuntepeque            | 0       | 9       | 0   |
| La Libertad  | Tamanique                | 1       | 9       | 0   |
| La Paz       | El Rosario de la Paz     | 0       | 9       | 0   |
| San Salvador | San Marcos               | 0       | 9       | 1   |
| Chalatenago  | San Ignacio              | 0       | 8       | 0   |
| La Paz       | Zacatecoluca             | 0       | 8       | 0   |
| La Unión     | La Unión                 | 1       | 8       | 0   |
| San Salvador | Tonacatepeque            | 0       | 8       | 0   |

|              |                           |   |   |   |
|--------------|---------------------------|---|---|---|
| Cabañas      | Ilobasco                  | 0 | 7 | 0 |
| La Libertad  | Teotepeque                | 0 | 7 | 0 |
| La Paz       | San Luis Talpa            | 3 | 7 | 0 |
| Santa Ana    | Metapán                   | 0 | 7 | 0 |
| Cuscatlán    | Suchitoto                 | 0 | 6 | 0 |
| La Libertad  | Colón                     | 0 | 6 | 0 |
| La Paz       | Santiago Nonualco         | 0 | 6 | 0 |
| Santa Ana    | Candelaria de la Frontera | 0 | 6 | 0 |
| Santa Ana    | El Porvenir               | 0 | 6 | 0 |
| Sonsonate    | Nahulingo                 | 0 | 6 | 0 |
| Chalatenago  | El Paraíso                | 1 | 5 | 0 |
| La Libertad  | Comasagua                 | 0 | 5 | 0 |
| La Libertad  | San José Villanueva       | 0 | 5 | 0 |
| La Libertad  | San Juan Opico            | 1 | 5 | 0 |
| Sonsonate    | Acajutla                  | 1 | 5 | 0 |
| Sonsonate    | Sonzacate                 | 0 | 5 | 0 |
| Ahuachapán   | San Francisco Menéndez    | 0 | 4 | 0 |
| Chalatenago  | La Palma                  | 0 | 4 | 0 |
| Cuscatlán    | San Pedro Perulapán       | 0 | 4 | 0 |
| La Libertad  | Quezaltepeque             | 0 | 4 | 0 |
| San Miguel   | Chinameca                 | 0 | 4 | 0 |
| San Miguel   | Moncagua                  | 0 | 4 | 0 |
| San Salvador | Aguilares                 | 0 | 4 | 0 |
| San Salvador | San Martín                | 0 | 4 | 0 |
| San Vicente  | Apastepeque               | 0 | 4 | 0 |
| Sonsonate    | Cuisnahuat                | 0 | 4 | 0 |
| Sonsonate    | Nahuizalco                | 0 | 4 | 0 |
| Ahuachapán   | Tacuba                    | 0 | 3 | 0 |
| Chalatenago  | Tejutla                   | 0 | 3 | 0 |
| Cuscatlán    | Candelaria                | 0 | 3 | 0 |
| La Libertad  | Chiltiupán                | 0 | 3 | 0 |
| La Libertad  | Ciudad Arce               | 0 | 3 | 0 |
| San Salvador | Santo Tomás               | 0 | 3 | 0 |
| Santa Ana    | El Congo                  | 0 | 3 | 0 |
| Santa Ana    | Masahuat                  | 0 | 3 | 0 |
| Santa Ana    | Santiago de la Frontera   | 0 | 3 | 0 |
| Santa Ana    | Texistepeque              | 0 | 3 | 0 |
| Usulután     | Santa Elena               | 0 | 3 | 0 |
| Usulután     | Tecapán                   | 0 | 3 | 0 |
| Ahuachapán   | Jujutla                   | 0 | 2 | 0 |
| Cabañas      | Dolores                   | 0 | 2 | 0 |

|              |                          |   |   |   |
|--------------|--------------------------|---|---|---|
| Chalatenago  | Azacualpa                | 0 | 2 | 0 |
| Chalatenago  | Ojos de Agua             | 0 | 2 | 0 |
| Chalatenago  | San Antonio los Ranchos  | 0 | 2 | 0 |
| Chalatenago  | San Fernando             | 0 | 2 | 0 |
| Chalatenago  | San José Las Flores      | 0 | 2 | 0 |
| Cuscatlán    | Monte San Juan           | 0 | 2 | 0 |
| Cuscatlán    | Santa Cruz Michapa       | 0 | 2 | 1 |
| La Libertad  | Nuevo Cuscatlán          | 0 | 2 | 0 |
| La Paz       | Olocuilta                | 0 | 2 | 0 |
| La Paz       | San Juan Nonualco        | 0 | 2 | 0 |
| La Paz       | San Miguel Tepezontes    | 0 | 2 | 0 |
| La Unión     | Conchagua                | 0 | 2 | 0 |
| La Unión     | Nueva Esparta            | 0 | 2 | 0 |
| La Unión     | Santa Rosa de Lima       | 0 | 2 | 0 |
| Morazán      | Meanguera                | 0 | 2 | 0 |
| Morazán      | Sociedad                 | 0 | 2 | 0 |
| San Miguel   | Lolotique                | 0 | 2 | 0 |
| San Salvador | Rosario de Mora          | 0 | 2 | 0 |
| San Salvador | Santiago Texacuangos     | 0 | 2 | 0 |
| Sonsonate    | Santa Isabel Ishuatán    | 0 | 2 | 0 |
| Usulután     | El Triunfo               | 0 | 2 | 0 |
| Usulután     | San Agustín              | 0 | 2 | 0 |
| Ahuachapán   | Apaneca                  | 0 | 1 | 0 |
| Ahuachapán   | Concepción de Ataco      | 0 | 1 | 0 |
| Ahuachapán   | San Lorenzo              | 0 | 1 | 0 |
| Ahuachapán   | Turín                    | 0 | 1 | 0 |
| Cabañas      | Guacotecti               | 0 | 1 | 0 |
| Cabañas      | Jutiapa                  | 0 | 1 | 0 |
| Cabañas      | Tejutepeque              | 0 | 1 | 0 |
| Chalatenago  | Agua Caliente            | 0 | 1 | 0 |
| Chalatenago  | Arcatao                  | 0 | 1 | 0 |
| Chalatenago  | Comalapa                 | 0 | 1 | 0 |
| Chalatenago  | Concepción Quezaltepeque | 0 | 1 | 0 |
| Chalatenago  | Dulce Nombre De María    | 0 | 1 | 0 |
| Chalatenago  | San Francisco Morazán    | 0 | 1 | 0 |
| Chalatenago  | San Rafael               | 0 | 1 | 0 |
| Cuscatlán    | San Bartolomé Perulapía  | 0 | 1 | 0 |
| Cuscatlán    | San Cristóbal            | 0 | 1 | 0 |
| Cuscatlán    | San Ramón                | 0 | 1 | 0 |
| La Libertad  | Jicalapa                 | 0 | 1 | 0 |
| La Libertad  | San Matías               | 0 | 1 | 0 |

|              |                        |    |      |    |
|--------------|------------------------|----|------|----|
| La Libertad  | Talnique               | 0  | 1    | 0  |
| La Libertad  | Tepecoyo               | 0  | 1    | 0  |
| La Paz       | Cuyultitán             | 0  | 1    | 0  |
| La Paz       | Paraíso de Osorio      | 0  | 1    | 0  |
| La Paz       | San Antonio Masahuat   | 0  | 1    | 0  |
| La Paz       | San Juan Talpa         | 0  | 1    | 0  |
| La Paz       | San Luis la Herradura  | 0  | 1    | 0  |
| La Unión     | Anamorós               | 0  | 1    | 0  |
| La Unión     | El Carmen              | 1  | 1    | 0  |
| La Unión     | Intipucá               | 0  | 1    | 0  |
| La Unión     | Lislique               | 0  | 1    | 0  |
| La Unión     | San Alejo              | 0  | 1    | 0  |
| La Unión     | Yucuaiquín             | 0  | 1    | 0  |
| Morazán      | Chilanga               | 0  | 1    | 0  |
| Morazán      | Lolotiquillo           | 0  | 1    | 0  |
| Morazán      | Osicala                | 0  | 1    | 0  |
| San Miguel   | Chirilagua             | 0  | 1    | 0  |
| San Miguel   | El Tránsito            | 0  | 2    | 0  |
| San Miguel   | Nueva Guadalupe        | 0  | 1    | 0  |
| San Miguel   | San Jorge              | 0  | 1    | 0  |
| San Salvador | Guazapa                | 0  | 1    | 0  |
| San Salvador | Nejapa                 | 0  | 1    | 0  |
| San Vicente  | Nuevo Tepetitán        | 0  | 1    | 0  |
| San Vicente  | San Ildefonso          | 0  | 1    | 0  |
| San Vicente  | San Sebastián          | 0  | 1    | 0  |
| Santa Ana    | Coatepeque             | 0  | 1    | 0  |
| Santa Ana    | San Antonio Pajonal    | 0  | 1    | 0  |
| Santa Ana    | Santa Rosa Guachipilín | 0  | 1    | 0  |
| Sonsonate    | San Antonio del Monte  | 0  | 1    | 0  |
| Sonsonate    | Santo Domingo          | 0  | 1    | 0  |
| Usulután     | Berlín                 | 0  | 1    | 0  |
| Usulután     | California             | 0  | 1    | 0  |
| Usulután     | Jiquilisco             | 0  | 1    | 0  |
| Usulután     | Jucuapa                | 0  | 1    | 0  |
| Usulután     | Mercedes Umaña         | 0  | 1    | 0  |
| Usulután     | Puerto El Triunfo      | 0  | 1    | 0  |
| Usulután     | Santiago de María      | 0  | 1    | 0  |
|              | TOTAL                  | 39 | 1597 | 13 |

**Anexo: Modelo de Solicitud de Información en base a la Ley de Acceso a la Información Pública**

|  |              |   |  |
|--|--------------|---|--|
| <b>Institución a la que se dirige la solicitud:</b>  |              |   |  |
| <b>Datos de la solicitante:</b>  |              |   |  |
| <b>Nombre:</b>   |              | <b>Apellidos:</b>                               |  |
| <b>Tipo de Documento:</b>  | <b>DUI</b>   | <b>Número de Documento:</b>                     |  |
| Teléfono:  |              | <b>Fax:</b>                                     |  |
| Departamento:  | San Salvador | Municipio:                                      | San Salvador   |
| Dirección:   |              |   |  |
| Correo electrónico:  |              | Medio por el cual desea recibir notificaciones: |  |
| Información solicitada   |              |   |  |
| <p>Solicito la información cuantitativa y cualitativa siguiente de acuerdo a los artículos: Art. 2, Art. 4 numeral a, b, c, f y h, Art. 5, Art. 7, Art. 9, Art. 10 n° 4, 10, 23 e inc. 3°, y Art. 66 de la Ley de Acceso a la Información Pública:</p> <ul style="list-style-type: none"> <li>• <b>Datos estadísticos, a nivel nacional, correspondientes a los períodos comprendido:</b> <ol style="list-style-type: none"> <li>a) Entre 1 de enero de 2009 al 31 de diciembre 2009.</li> <li>b) Entre 1 de enero de 2010 al 31 de diciembre 2010.</li> <li>c) Entre 1 de enero de 2011 al 31 de diciembre 2011.</li> <li>d) Entre 1 de enero de 2012 al 31 de diciembre 2012.</li> <li>e) Entre 1 de enero de 2013 al 31 de diciembre de 2013,</li> <li>f) Entre 1 de enero de 2014 al 31 de diciembre de 2014.</li> </ol> </li> <li>• <b>Sobre los siguientes delitos y faltas:</b> <ol style="list-style-type: none"> <li>1. Homicidio Simple Art. 128.- Código Penal</li> <li>2. Homicidio Agravado Art. 129.- Código Penal</li> <li>3. Homicidio Piadoso Art. 130.- Código Penal</li> <li>4. Inducción o Ayuda al Suicidio Art. 131.- Código Penal</li> <li>5. Homicidio Culposo Art. 132.- Código Penal</li> <li>6. Lesiones Art. 142.- Código Penal</li> <li>7. Lesiones Graves Art. 143.- Código Penal</li> <li>8. Lesiones muy Graves Art. 144.- Código Penal</li> <li>9. Lesiones Agravadas Art. 145.- Código Penal por causal de la agravación.</li> <li>10. Lesiones Culposas Art. 146.- Código Penal</li> <li>11. Divulgación de la Imagen o Revelación de Datos de Personas Protegidas Art. 147-F.- Código Penal</li> </ol> </li> </ul> |              |   | <p><b>Forma de entrega de la Información:</b><br/>Correo electrónico</p> |

|   |  |
|---|--|
| 12. Privación de Libertad Art. 148.- Código Penal   |  |
| 13. Proposición y Conspiración en los Delitos de Privación de Libertad y Secuestro Art. 149-A.- Código Penal                    |  |
| 14. Atentados Contra la Libertad Individual Agravados Art. 150.- Código Penal   |  |
| 15. Atentados Contra la Libertad Individual Atenuados Art. 151.- Código Penal   |  |
| 16. Coacción Art. 153.- Código Penal  |  |
| 17. Amenazas Art. 154.- Código Penal  |  |
| 18. Violación Art. 158.- Código Penal   |  |
| 19. Violación en menor o Incapaz Art. 159.- Código Penal  |  |
| 20. Otras Agresiones Sexuales Art. 160.- Código Penal   |  |
| 21. Agresión Sexual en menor e Incapaz Art. 161. Código Penal   |  |
| 22. Violación y Agresión Sexual Agravada Art. 162.- Código Penal  |  |
| 23. Estupro Art. 163.- Código Penal   |  |
| 24. Estupro por Prevalimiento 164.- Código Penal  |  |
| 25. Acoso Sexual Art. 165.- Código Penal  |  |
| 26. Acto Sexual Diverso Art. 166.- Código Penal   |  |
| 27. Corrupción de Menores e Incapaces Art. 167.- Código Penal   |  |
| 28. Corrupción Agravada Art. 168.- Código Penal   |  |
| 29. Inducción, Promoción y Favorecimiento de Actos Sexuales o Eróticos Art. 169.- Código Penal                                  |  |
| 30. Remuneración por Actos Sexuales o Eróticos Art. 169-A.- Código Penal  |  |
| 31. Oferta y Demanda de Prostitución Ajena Art. 170-A.- Código Penal  |  |
| 32. Exhibiciones Obscenas Art. 171.- Código Penal   |  |
| 33. Pornografía Art. 172.- Código Penal   |  |
| 34. Utilización de Personas Menores de Dieciocho Años e Incapaces o Deficientes Mentales en pornografía Art. 173.- Código Penal |  |
| 35. Posesión de Pornografía Art. 173-A.- Código Penal   |  |
| 36. Violencia Intrafamiliar Art. 200.- Código Penal   |  |
| 37. Incumplimiento de los Deberes de Asistencia Económica Art. 201.-  |  |
| 38. Maltrato Infantil Art. 204.- Código Penal   |  |
| 39. Discriminación laboral Art. 246.- Código Penal  |  |
| 40. Privación de Libertad por Funcionario o Empleado Público, Agente de Autoridad o Autoridad Pública Art. 290.- Código Penal   |  |
| 41. Limitaciones Indebidas de la Libertad Individual Art. 291.- Código Penal  |  |
| 42. Atentados Relativos al Derecho se Igualdad Art. 292.- Código Penal  |  |



|  |  |
|--|--|
| <p>43. Desobediencia en caso de Violencia Intrafamiliar Art. 338-A.- Código Penal</p> <p>44. Comercio de Personas Art. 367.- Código Penal</p> <p>45. Tráfico Ilegal de Personas Art. 367-A.- Código Penal</p> <p>46. Lesiones y Golpes. Art. 375.- Código Penal</p> <p>47. Amenazas Leves Art. 376.- Código Penal</p> <p>48. Actos contrarios a las Buenas Costumbres y al Decoro Público. Art. 392 núm. 4.- Código Penal</p> <p>49. Trata de Personas. Art. 54.- Ley Especial contra la Trata de Personas.</p> <p>50. Agravantes del Delito de Trata de Personas. Art. 55.- Ley Especial contra la Trata de Personas.</p> <p>51. Remuneración en el Delito de Trata de Personas. Art. 56.- Ley Especial contra la Trata de Personas.</p> <ul style="list-style-type: none"> <li>• Datos estadísticos, a nivel nacional, correspondientes a los períodos comprendido:             <ol style="list-style-type: none"> <li>a) Entre 1 de enero de 2012 al 31 de diciembre 2012.</li> <li>b) Entre 1 de enero de 2013 al 31 de diciembre de 2013,</li> <li>c) Entre 1 de enero de 2014 al 31 de diciembre de 2014.</li> </ol> </li> <li>• Sobre los siguientes delitos y faltas:             <ol style="list-style-type: none"> <li>1. Artículo 45.- Femicidio.</li> <li>2. Artículo 46.- Femicidio Agravado.</li> <li>3. Artículo 47.- Obstaculización al Acceso a la Justicia.</li> <li>4. Artículo 48.- Suicidio Femicida por Inducción o Ayuda.</li> <li>5. Artículo 49.- Inducción, Promoción y Favorecimiento de Actos Sexuales o Eróticos por Medios Informáticos o Electrónicos.</li> <li>6. Artículo 50.- Difusión Ilegal de Información.</li> <li>7. Artículo 51.- Difusión de Pornografía</li> <li>8. Artículo 52.- Favorecimiento al Incumplimiento de los Deberes de Asistencia Económica</li> <li>9. Artículo 53.- Sustracción Patrimonial</li> <li>10. Artículo 54.- Sustracción de las utilidades de las actividades económicas familiares.</li> <li>11. Artículo 55.- Expresiones de violencia contra las mujeres, desagregado por cada una de las conductas descritas en los literales del a) al f).</li> </ol> </li> </ul> |  |
|--|--|

• **Toda la información estadística anteriormente descrita, desagregada por cada delito, según las siguientes variables:**

- Por situación o etapa de los casos: archivados, desestimados, judicializados, condenados, absueltos, salidas alternas al proceso penal, en conciliación o mediación.
- Por año.
- Por sexo de las víctimas: hombres y mujeres.
- Por sexo de los victimarios: hombres y mujeres.
- Según ubicación geográfica de la denuncia: municipio y departamento a nivel nacional.
- Edad de las víctimas, según los siguientes rangos etarios:
  - 0-17
  - 18-30
  - 31-40
  - 41-50
  - 51-60
  - 61 ó más
- Edad de los victimarios, según los siguientes rangos etarios:
  - 0-17
  - 18-30
  - 31-40
  - 41-50
  - 51-60
  - 61 ó más
- Tipos de armas o medios utilizados para ejecutar la violencia en casos de Femicidio, Homicidio, Lesiones, Coacción, Delitos contra la Libertad Sexual y Violencia Intrafamiliar. Tales como: arma de fuego, arma blanca, contundente, etc.
- Relación entre víctimas y victimarios, tales como: conocido, desconocido, parentesco, etc.
- Ocupación de las víctimas.
- Ocupación de los victimarios.
- Situación legal/social de las víctimas: privadas/os de libertad, miembros/as de pandillas,
- Situación legal/social de los victimarios: privados de libertad, miembros de pandillas u otras agrupaciones ilícitas, etc.