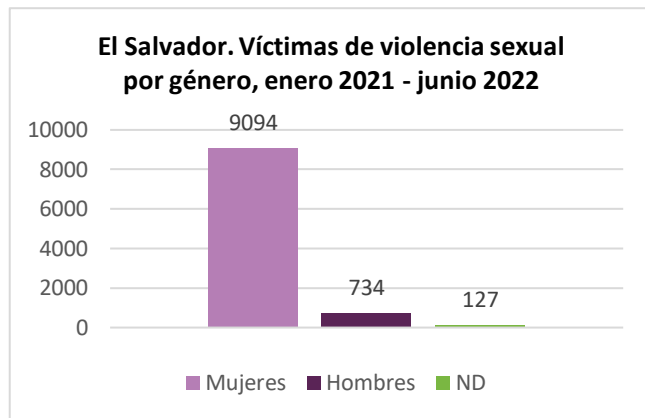


## Violencia sexual contra niñas y adolescentes a junio 2022

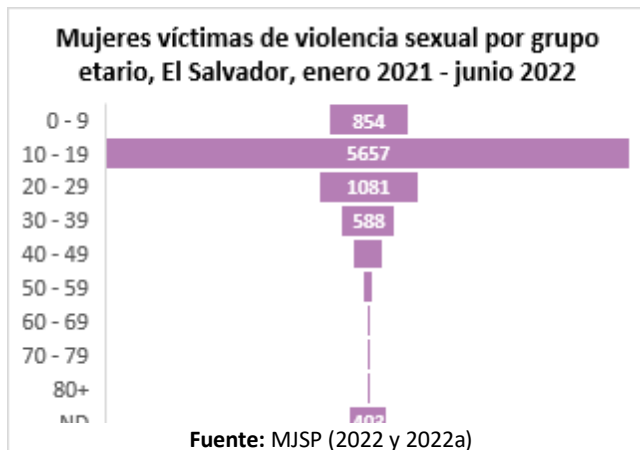
Entre enero de 2021 y junio de 2022, la Fiscalía General de la República (FGR) registró un total de 9 mil 955 víctimas de violencia sexual a nivel nacional, según los informes de hechos de violencia contra las mujeres elaborados por el Ministerio de Justicia y Seguridad Pública correspondientes al año 2021 y al primer semestre de 2022.

Según estos documentos, entre las víctimas registradas, 9 mil 094 fueron mujeres y 734 fueron hombres, mientras que en 127 víctimas no se determinó el sexo. Estas cifras reflejan la afectación desproporcionada de la violencia sexual hacia las niñas, adolescentes y mujeres, quienes representaron el 91.4% de las víctimas en este periodo.



Fuente: MJSP (2022 y 2022a)

Al analizar los grupos de edad, el 62.2% de las mujeres víctimas fueron niñas y adolescentes de entre 10 y 19 años, con 5 mil 657 personas, convirtiéndose en el principal grupo de edad afectado por esta modalidad de violencia de género.



Fuente: MJSP (2022 y 2022a)

Además, las jóvenes de entre 20 y 29 años representaron el 11.9% del total de las víctimas; las niñas de entre 0 y 9 años, el 9.4%; las mujeres de entre 30 y 39 años, el 6.5%; las mujeres de entre 40 y 49 años, el 3.5%; las mujeres de entre 50 y 59 años, el 1.2%. Finalmente, las mujeres de 60 años o más representaron el 0.8%, mientras que no se determinó la edad del 4.4% de las víctimas.

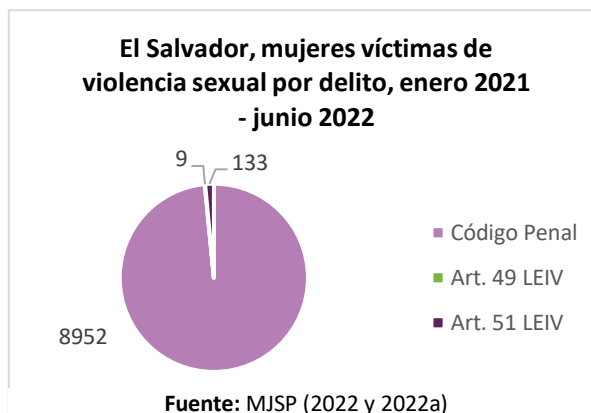
De acuerdo con los informes citados, la FGR documentó 9 mujeres víctimas del delito de Inducción, Promoción y Favorecimiento de Actos Sexuales o Eróticos por Medios Informáticos o Electrónicos, regulado en el art. 49 de la Ley Especial Integral para una Vida Libre de Violencia para las Mujeres (LEIV).

Asimismo, se registraron 133 mujeres víctimas del delito de Difusión de Pornografía (art. 51 LEIV), el cual sanciona el publicar, compartir, enviar o distribuir material pornográfico por

cualquier medio informático o electrónico en el que se utilice la imagen o identidad de las mujeres sin su consentimiento.

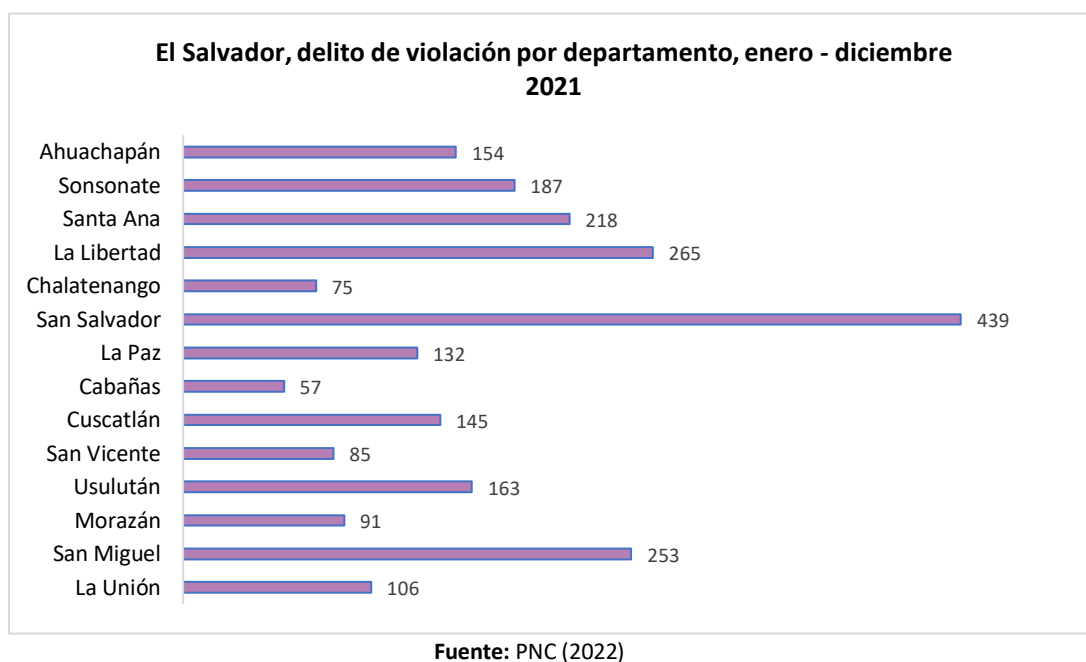
Sin embargo, la mayor parte de las mujeres fue víctima de los delitos regulados en el Código Penal, con 8 mil 952 víctimas, entre los cuales se encuentran Estupro, Acoso Sexual y Violación.

Durante 2021, la FGR documentó 2 mil 354 mujeres víctimas del delito de Violación, siendo el delito registrado por la institución con mayor frecuencia (MJSP, 2022).



Al respecto, es necesario traer a colación las estadísticas publicadas por la Policía Nacional Civil (PNC) para el año 2021, las cuales difieren levemente de las estadísticas de la FGR (hay una diferencia 16 casos entre los registros de ambas instituciones), no obstante, estas proporcionan información sobre la ubicación geográfica del delito de violación, tanto a nivel departamental como municipal.

En este sentido, los tres departamentos en donde más se denunció el delito de violación ante la PNC fueron San Miguel (253), La Libertad (265) y San Salvador (439), que, junto con Santa Ana, son los departamentos más poblados del país (PNC, 2022).



A nivel municipal, las cabeceras departamentales fueron los municipios en los cuales se reportaron más denuncias por violación, a excepción de Ilobasco, San Pedro Perulapán y Colón, que ocuparon esta posición en los departamentos de Cabañas, Cuscatlán y La

Libertad, respectivamente. En Chalatenango, se registró la misma cantidad de denuncias en el municipio de Nueva Concepción y en la cabecera departamental, Chalatenango.

**El Salvador. Municipios con más denuncias por el delito de Violación por departamento, enero – diciembre 2021.**

Municipio (Departamento)	Denuncias
Ahuachapán (Ahuachapán)	63
Santa Ana (Santa Ana)	80
Sonsonate (Sonsonate)	42
Colón (La Libertad)	45
Ilobasco (Cabañas)	22
Nueva Concepción, Chalatenango (Chalatenango)	13
San Pedro Perulapán (Cuscatlán)	32
San Salvador (San Salvador)	121
Zacatecoluca (La Paz)	25
San Vicente (San Vicente)	30
Usulután (Usulután)	32
San Miguel (San Miguel)	145
Cacaopera (Morazán)	13
La Unión (La Unión)	23
<b>Total</b>	<b>686</b>

Es posible que en estos municipios si existan casos de violencia sexual, aunque no se siempre se denuncia ante las autoridades, es necesario hacer un estudio más exhaustivo para indicar que las niñas y adolescentes en estos municipios estén libres de violencia sexual.

**Municipios con menos o ninguna denuncia por el delito de violación por departamento, El Salvador, enero – diciembre 2021**

Municipio (Departamento)	Denuncias
San Pedro Puxtla (Ahuachapán)	1
San Rosa Guachilipín, Santiago de la Frontera (Santa Ana)	0
Santo Domingo Guzmán (Sonsonate)	1
Talnique (La Libertad)	0
Cinquera, San Isidro (Cabañas)	
Comalapa, Dulce Nombre de María, El Carrizal, Las Vueltas, Nueva Trinidad, Ojos de Agua, San Antonio Los Ranchos, San Francisco Lempa, San Isidro Labrador, San Luis del Carmen (Chalatenango)	0
El Rosario (Cuscatlán)	1
Delgado (San Salvador)	0
El Rosario, Mercedes La Ceiba, Paraíso de Osorio (La Paz)	0
San Lorenzo, San Sebastián (San Vicente)	1
California (Usulután)	0
San Antonio del Mosco (San Miguel)	0
El Rosario, Jocaitique, San Isidro, Sensembra (Morazán)	0
Yayantique (La Unión)	0
<b>Total</b>	<b>4</b>

Es importante destacar que los municipios con más denuncias por Violación coinciden con los municipios con más casos de Homicidio reportados por la PNC en 9 de los 14

departamentos: Ahuachapán, Santa Ana, La Libertad, Cabañas, Chalatenango, Cuscatlán, San Salvador, La Paz y San Miguel.

Por el contrario, en los departamentos de Sonsonate, San Vicente, Usulután, Morazán y La Unión, los municipios con más casos de Homicidio reportados fueron Izalco, Tecoluca, Jiquilisco, Corinto y Conchagua, respectivamente.

**Municipios con más casos del delito de Homicidio por departamento, El Salvador, enero – diciembre 2021**

Municipio (Departamento)	Denuncias
Ahuachapán (Ahuachapán)	20
Santa Ana (Santa Ana)	29
Izalco (Sonsonate)	26
Colón (La Libertad)	25
Ilobasco (Cabañas)	12
Chalatenango (Chalatenango)	5
San Pedro Perulapán (Cuscatlán)	16
San Salvador (San Salvador)	91
Zacatecoluca (La Paz)	12
Tecoluca (San Vicente)	9
Jiquilisco (Usulután)	15
San Miguel (San Miguel)	26
Corinto (Morazán)	7
Conchagua (La Unión)	12
<b>Total</b>	<b>305</b>

### Fuentes

Ministerio de Justicia y Seguridad Pública. (2022). *Informe Anual de Hechos, Estado y Situación de la Violencia contra las Mujeres El Salvador 2021*. MJSP.

Ministerio de Justicia y Seguridad Pública. (2022a). *Informe Semestral de Hechos de Violencia Contra las Mujeres El Salvador, enero a junio de 2022*. MJSP.

Policía Nacional Civil. (2022, 27 de enero). *DELITOS EFICACIA MENSUAL POR MUNICIPIO ENE-DIC 2021*. <https://transparencia.pnc.gob.sv/>